

**INSTITUTO PROMOTOR  
DE VIVIENDA DEL  
ESTADO DE NAYARIT**

## A). - INTRODUCCION

En concordancia con lo señalado en el Manual de Contabilidad Gubernamental emitido por el Consejo Nacional de Armonización Contable (CONAC), el objetivo general de los estados financieros que se presentan en este documento, es suministrar información acerca de la situación financiera, los resultados de la gestión, los flujos de efectivo acontecido, el ejercicio de la Ley de Ingresos y del Presupuesto de Egresos, así como la postura fiscal correspondiente al año 2021.

En este sentido, los estados financieros proveen de información al Congreso y a los ciudadanos, así como a un amplio espectro de usuarios, quienes pueden disponer de la misma en forma confiable y oportuna para tomar decisiones respecto a la asignación de recurso, su administración y control u otros análisis que consideren de utilidad.

Los estados financieros constituyen la base financiera para la evaluación del desempeño, la rendición de cuentas, la transparencia fiscal y la fiscalización de la Cuenta Pública.

Al respecto, el objetivo que se persigue con la redacción de las presentes notas de gestión administrativas consiste en la revelación del contexto y de los aspectos económicos-financieros más relevantes que influyeron en las decisiones del período y que fueron consideradas en la elaboración de los estados financieros, para la mayor comprensión de los mismos y sus particulares.



DIRECTOR GENERAL

C.P. JOSE OMAR CANOVAS MORENO



DIRECTOR DE ADMINISTRACIÓN Y FINANZAS

C. JAIME ARTURO ORTEGA FRANCO

Cuenta Pública 2021  
 INSTITUTO PROMOTOR DE VIVIENDA DEL ESTADO DE NAYARIT  
 Estado de Situación Financiera  
 Al 31 de Diciembre de 2021 y 2020  
 (Pesos)

CONCEPTO	Año		CONCEPTO	Año	
	2021	2020		2021	2020
<b>ACTIVO</b>			<b>PASIVO</b>		
<i>Activo Circulante</i>			<i>Pasivo Circulante</i>		
Efectivo y Equivalentes	14,209,205.51	20,032,297.16	Cuentas por Pagar a Corto Plazo	86,607,527.65	100,878,041.97
Derechos a Recibir Efectivo o Equivalentes	51,572,231.99	57,145,147.52	Documentos por Pagar a Corto Plazo	19,051,367.74	11,650,462.63
Derechos a Recibir Bienes o Servicios	14,592,344.64	18,642,396.90	Porción a Corto Plazo de la Deuda Pública a Largo Plazo	0.00	0.00
Inventarios	0.00	0.00	Títulos y Valores a Corto Plazo	0.00	0.00
Almacenes	0.00	0.00	Pasivos Diferidos a Corto Plazo	0.00	0.00
Estimación por Pérdida o Deterioro de Activos Circulantes	0.00	0.00	Fondos y Bienes de Terceros en Garantía y/o Administración a Corto Plazo	0.00	0.00
Otros Activos Circulantes	0.00	0.00	Provisiones a Corto Plazo	0.00	0.00
<b>Total de Activos Circulantes</b>	<b>80,373,782.14</b>	<b>95,819,841.58</b>	Otros Pasivos a Corto Plazo	76,673,451.12	76,251,179.77
			<b>Total de Pasivos Circulantes</b>	<b>182,332,346.51</b>	<b>188,779,684.37</b>
<i>Activo No Circulante</i>			<i>Pasivo No Circulante</i>		
Inversiones Financieras a Largo Plazo	0.00	0.00	Cuentas por Pagar a Largo Plazo	61,239.83	61,239.83
Derechos a Recibir Efectivo o Equivalentes a Largo Plazo	160,811,360.23	167,257,234.01	Documentos por Pagar a Largo Plazo	0.00	0.00
Bienes Inmuebles, Infraestructura y Construcciones en Proceso	823,039,901.83	980,513,096.90	Deuda Pública a Largo Plazo	0.00	0.00
Bienes Muebles	7,030,892.89	7,188,971.49	Pasivos Diferidos a Largo Plazo	0.00	0.00
Activos Intangibles	45,775.30	1,899.00	Fondos y Bienes de Terceros en Garantía y/o en Administración a Largo Plazo	0.00	0.00
Depreciación, Deterioro y Amortización Acumulada de Bienes	-1,414,077.19	-1,414,077.19	Provisiones a Largo Plazo	0.00	0.00
Activos Diferidos	0.00	0.00	<b>Total de Pasivos No Circulantes</b>	<b>61,239.83</b>	<b>61,239.83</b>
Estimación por Pérdida o Deterioro de Activos no Circulantes	0.00	0.00	<b>Total del Pasivo</b>	<b>182,393,586.34</b>	<b>188,840,924.20</b>
Otros Activos no Circulantes	0.00	0.00	<b>HACIENDA PÚBLICA/ PATRIMONIO</b>		
<b>Total de Activos No Circulantes</b>	<b>989,513,853.06</b>	<b>1,153,547,124.21</b>	<i>Hacienda Pública/Patrimonio Contribuido</i>	<b>287,699,810.21</b>	<b>287,699,810.21</b>
<b>Total del Activo</b>	<b>1,069,887,635.20</b>	<b>1,249,366,965.79</b>	Aportaciones	287,672,274.73	287,672,274.73
			Donaciones de Capital	27,535.48	27,535.48
			Actualización de la Hacienda Pública / Patrimonio	0.00	0.00
			<i>Hacienda Pública/Patrimonio Generado</i>	<b>599,794,238.65</b>	<b>772,826,231.38</b>
			Resultados del Ejercicio (Ahorro / Desahorro)	27,696,428.97	35,328,783.23
			Resultados de Ejercicios Anteriores	571,919,282.53	737,096,380.61
			Revalúos	0.00	0.00
			Reservas	0.00	0.00
			Reclificaciones de Resultados de Ejercicios Anteriores	178,527.15	401,067.54
			<b>Exceso o Insuficiencia en la Actualización de la Hacienda Pública/Patrimonio</b>	<b>0.00</b>	<b>0.00</b>
			Resultado por Posición Monetaria	0.00	0.00
			Resultado por Tenencia de Activos no Monetarios	0.00	0.00
			<b>Total Hacienda Pública/ Patrimonio</b>	<b>887,494,048.86</b>	<b>1,060,526,041.59</b>
			<b>Total del Pasivo y Hacienda Pública / Patrimonio</b>	<b>1,069,887,635.20</b>	<b>1,249,366,965.79</b>

Bajo protesta de decir verdad declaramos que los Estados Financieros y sus Notas son razonablemente correctos y responsabilidad del emisor

C. P. JOSE OMAR CANOVAS MORENO  
 DIRECTOR GENERAL

C. JAIME ARTURO ORTEGA FRANCO  
 DIRECTOR DE ADMINISTRACION Y FINANZAS

Cuenta Pública 2021  
 INSTITUTO PROMOTOR DE VIVIENDA DEL ESTADO DE NAYARIT  
 Estado de Actividades  
 Del 1 de Enero al 31 de Diciembre de 2021 y 2020  
 (Pesos)

Concepto	2021	2020	Concepto	2021	2020
<b>INGRESOS Y OTROS BENEFICIOS</b>			<b>GASTOS Y OTRAS PÉRDIDAS</b>		
<b>Ingresos de la Gestión</b>	<b>11,637,567.64</b>	<b>17,190,622.38</b>	<b>Gastos de Funcionamiento</b>	<b>44,755,163.56</b>	<b>45,391,762.26</b>
Impuestos	0.00	0.00	Servicios Personales	40,059,183.32	42,057,801.67
Cuotas y Aportaciones de Seguridad Social	0.00	0.00	Materiales y Suministros	1,421,509.63	740,171.84
Contribuciones de Mejoras	0.00	0.00	Servicios Generales	3,274,460.61	2,593,788.75
Derechos	0.00	0.00	<b>Transferencia, Asignaciones, Subsidios y Otras Ayudas</b>	<b>734,554.23</b>	<b>169,879.02</b>
Productos	10,733.87	20,954.46	Transferencias Internas y Asignaciones al Sector Público	0.00	0.00
Aprovechamientos	0.00	0.00	Transferencias al Resto del Sector Público	0.00	0.00
Ingresos por Venta de Bienes y Prestación de Servicios	11,626,833.77	17,169,667.92	Subsidios y Subvenciones	0.00	0.00
<b>Participaciones, Aportaciones, Convenios, Incentivos Derivados de la Colaboración Fiscal, Fondos Distintos de Aportaciones, Transferencias, Asignaciones, Subsidios y Subvenciones, y Pensiones y Jubilaciones</b>	<b>60,320,166.42</b>	<b>63,672,641.43</b>	Ayudas Sociales	734,554.23	169,879.02
<b>Participaciones, Aportaciones, Convenios, Incentivos Derivados de la Colaboración Fiscal, Fondos Distintos de Aportaciones</b>	<b>24,983,601.63</b>	<b>25,650,849.50</b>	Pensiones y Jubilaciones	0.00	0.00
<b>Transferencias, Asignaciones, Subsidios y Subvenciones, y Pensiones y Jubilaciones</b>	<b>35,336,564.79</b>	<b>38,021,791.93</b>	<b>Transferencias a Fideicomisos, Mandatos y Contratos Análogos</b>	<b>0.00</b>	<b>0.00</b>
<b>Otros Ingresos y Beneficios</b>	<b>1,617,381.86</b>	<b>27,160.70</b>	Transferencias a la Seguridad Social	0.00	0.00
Ingresos Financieros	0.00	0.00	Donativos	0.00	0.00
Incremento por Variación de Inventarios	0.00	0.00	Transferencias al Exterior	0.00	0.00
Disminución del Exceso de Estimaciones por Pérdida o Deterioro u Obsolescencia	0.00	0.00	<b>Participaciones y Aportaciones</b>	<b>0.00</b>	<b>0.00</b>
Disminución del Exceso de Provisiones	0.00	0.00	Participaciones	0.00	0.00
Otros Ingresos y Beneficios Varios	1,617,381.86	27,160.70	Aportaciones	0.00	0.00
<b>Total de Ingresos y Otros Beneficios</b>	<b>73,575,116.92</b>	<b>80,890,424.51</b>	Convenios	0.00	0.00
			<b>Intereses, Comisiones y Otros Gastos de la Deuda Pública</b>	<b>0.00</b>	<b>0.00</b>
			Intereses de la Deuda Pública	0.00	0.00
			Comisiones de la Deuda Pública	0.00	0.00
			Gastos de la Deuda Pública	0.00	0.00
			Costo por Coberturas	0.00	0.00
			Apoyos Financieros	0.00	0.00
			<b>Otros Gastos y Pérdidas Extraordinarias</b>	<b>388,979.16</b>	<b>0.00</b>
			Estimaciones, Depreciaciones, Deterioros, Obsolescencia y Amortizaciones	388,979.16	0.00
			Provisiones	0.00	0.00
			Disminución de Inventarios	0.00	0.00
			Aumento por Insuficiencia de Estimaciones por Pérdida o Deterioro y Obsolescencia	0.00	0.00
			Aumento por Insuficiencia de Provisiones	0.00	0.00
			Otros Gastos	0.00	0.00
			<b>Inversión Pública</b>	<b>0.00</b>	<b>0.00</b>
			Inversión Pública no Capitalizable	0.00	0.00
			<b>Total de Gastos y Otras Pérdidas</b>	<b>45,878,686.95</b>	<b>45,561,641.28</b>
			<b>Resultados del Ejercicio (Ahorro/Desahorro)</b>	<b>27,696,428.97</b>	<b>35,328,783.23</b>

Bajo protesta de decir verdad declaramos que los Estados Financieros y sus Notas son razonablemente correctos y responsabilidad del emisor

C. P. JOSE OMAR CANOVAS MORENO  
 DIRECTOR GENERAL

C. JAIME ARTURO ORTEGA FRANCO  
 DIRECTOR DE ADMINISTRACION Y FINANZAS

Cuenta Pública 2021  
**INSTITUTO PROMOTOR DE VIVIENDA DEL ESTADO DE NAYARIT**  
 Estado de Variación en la Hacienda Pública  
 Del 1 de Enero al 31 de Diciembre de 2021  
 (pesos)

Concepto	Hacienda Pública/Patrimonio Contribuido	Hacienda Pública/Patrimonio Ganarado de Ejercicios Anteriores	Hacienda Pública/Patrimonio Ganarado del Ejercicio	Exceso o Insuficiencia en la Actualización de la Hacienda Pública / Patrimonio	TOTAL
<b>HACIENDA PÚBLICA/PATRIMONIO CONTRIBUIDO NETO DE 2020</b>	<b>287,699,810.21</b>				<b>287,699,810.21</b>
Aportaciones	287,672,274.73				287,672,274.73
Donaciones de Capital	27,535.48				27,535.48
Actualización de la Hacienda Pública/Patrimonio	0.00				0.00
<b>HACIENDA PÚBLICA /PATRIMONIO GENERADO NETO DE 2020</b>		<b>737,497,448.15</b>	<b>35,328,783.23</b>		<b>772,826,231.38</b>
Resultados del Ejercicio (Ahorro/Desahorro)			35,328,783.23		35,328,783.23
Resultados de Ejercicios Anteriores		737,096,380.61			737,096,380.61
Revalúos		0.00		0.00	0.00
Reservas		0.00			0.00
Rectificaciones de Resultados de Ejercicios Anteriores		401,067.54			401,067.54
<b>EXCESO O INSUFICIENCIA EN LA ACTUALIZACIÓN DE LA HACIENDA PÚBLICA/ PATRIMONIO NETO DE 2020</b>				<b>0.00</b>	<b>0.00</b>
Resultado por Posición Monetaria				0.00	0.00
Resultado por Tenencia de Activos no Monetarios				0.00	0.00
<b>HACIENDA PÚBLICA / PATRIMONIO NETO FINAL DE 2020</b>	<b>287,699,810.21</b>	<b>737,497,448.15</b>	<b>35,328,783.23</b>	<b>0.00</b>	<b>1,060,526,041.59</b>
<b>CAMBIOS EN LA HACIENDA PÚBLICA/PATRIMONIO CONTRIBUIDO NETO DE 2021</b>	<b>0.00</b>				<b>0.00</b>
Aportaciones	0.00				0.00
Donaciones de Capital	0.00				0.00
Actualización de la Hacienda Pública/Patrimonio	0.00				0.00
<b>VARIACIONES DE LA HACIENDA PÚBLICA / PATRIMONIO GENERADO NETO DE 2021</b>		<b>-165,177,098.08</b>	<b>-7,854,894.65</b>		<b>-173,031,992.73</b>
Resultados del Ejercicio (Ahorro/Desahorro)			27,696,428.97		27,696,428.97
Resultados de Ejercicios Anteriores		-165,177,098.08	-35,328,783.23		-200,505,881.31
Revalúos		0.00	0.00	0.00	0.00
Reservas		0.00	0.00		0.00
Rectificaciones de Resultados de Ejercicios Anteriores			-222,540.39		-222,540.39
<b>CAMBIOS EN EL EXCESO O INSUFICIENCIA EN LA ACTUALIZACIÓN DE LA HACIENDA PÚBLICA/ PATRIMONIO NETO DE 2021</b>				<b>0.00</b>	<b>0.00</b>
Resultado por Posición Monetaria				0.00	0.00
Resultado por Tenencia de Activos no Monetarios				0.00	0.00
<b>HACIENDA PÚBLICA / PATRIMONIO NETO FINAL DE 2021</b>	<b>287,699,810.21</b>	<b>572,320,350.07</b>	<b>27,473,888.58</b>	<b>0.00</b>	<b>887,494,048.86</b>

Bajo protesta de decir verdad declaramos que los Estados Financieros y sus Notas son razonablemente correctos y responsabilidad del emisor

C. P. JOSE OMAR CANOVAS MORENO

DIRECTOR GENERAL

C. JAIME ARTURO ORTEGA FRANCO

DIRECTOR DE ADMINISTRACION Y FINANZAS

Cuenta Pública 2021  
**INSTITUTO PROMOTOR DE VIVIENDA DEL ESTADO DE NAYARIT**  
 Estado de Cambios en la Situación Financiera  
 Del 1 de Enero al 31 de Diciembre de 2021  
 (Pesos)

Concepto	Origen	Aplicación	Concepto	Origen	Aplicación
<b>ACTIVO</b>	<b>179,523,206.89</b>	<b>43,876.30</b>	<b>PASIVO</b>	<b>7,823,176.46</b>	<b>14,270,514.32</b>
<b>Activo Circulante</b>	<b>15,446,059.44</b>	<b>0.00</b>	<b>Pasivo Circulante</b>	<b>7,823,176.46</b>	<b>14,270,514.32</b>
Efectivo y Equivalentes	5,823,091.65	0.00	Cuentas por Pagar a Corto Plazo	0.00	14,270,514.32
Derechos a Recibir Efectivo o Equivalentes	5,572,915.53	0.00	Documentos por Pagar a Corto Plazo	7,400,905.11	0.00
Derechos a Recibir Bienes o Servicios	4,050,052.26	0.00	Porción a Corto Plazo de la Deuda Pública a Largo Plazo	0.00	0.00
Inventarios	0.00	0.00	Títulos y Valores a Corto Plazo	0.00	0.00
Almacenes	0.00	0.00	Pasivos Diferidos a Corto Plazo	0.00	0.00
Estimación por Pérdida o Deterioro de Activos Circulantes	0.00	0.00	Fondos y Bienes de Terceros en Garantía y/o Administración a Corto Plazo	0.00	0.00
Otros Activos Circulantes	0.00	0.00	Provisiones a Corto Plazo	0.00	0.00
<b>Activo No Circulante</b>	<b>164,077,147.45</b>	<b>43,876.30</b>	Otros Pasivos a Corto Plazo	422,271.35	0.00
Inversiones Financieras a Largo Plazo	0.00	0.00	<b>Pasivo No Circulante</b>	<b>0.00</b>	<b>0.00</b>
Derechos a Recibir Efectivo o Equivalentes a Largo Plazo	6,445,873.78	0.00	Cuentas por Pagar a Largo Plazo	0.00	0.00
Bienes Inmuebles, Infraestructura y Construcciones en Proceso	157,473,195.07	0.00	Documentos por Pagar a Largo Plazo	0.00	0.00
Bienes Muebles	158,078.60	0.00	Deuda Pública a Largo Plazo	0.00	0.00
Activos Intangibles	0.00	43,876.30	Pasivos Diferidos a Largo Plazo	0.00	0.00
Depreciación, Deterioro y Amortización Acumulada de Bienes	0.00	0.00	Fondos y Bienes de Terceros en Garantía y/o en Administración a Largo Plazo	0.00	0.00
Activos Diferidos	0.00	0.00	Provisiones a Largo Plazo	0.00	0.00
Estimación por Pérdida o Deterioro de Activos no Circulantes	0.00	0.00	<b>HACIENDA PÚBLICA/ PATRIMONIO</b>	<b>0.00</b>	<b>173,031,992.73</b>
Otros Activos no Circulantes	0.00	0.00	Hacienda Pública/Patrimonio Contribuido	0.00	0.00
			Aportaciones	0.00	0.00
			Donaciones de Capital	0.00	0.00
			Actualización de la Hacienda Pública / Patrimonio	0.00	0.00
			Hacienda Pública/Patrimonio Generado	0.00	173,031,992.73
			Resultados del Ejercicio (Ahorro / Desahorro)	0.00	7,632,354.26
			Resultados de Ejercicios Anteriores	0.00	165,177,098.08
			Revalúos	0.00	0.00
			Reservas	0.00	0.00
			Rectificaciones de Resultados de Ejercicios Anteriores	0.00	222,540.39
			<b>Exceso o Insuficiencia en la Actualización de la Hacienda Pública/Patrimonio</b>	<b>0.00</b>	<b>0.00</b>
			Resultado por Posición Monetaria	0.00	0.00
			Resultado por Tenencia de Activos no Monetarios	0.00	0.00

Bajo protesta de decir verdad declaramos que los Estados Financieros y sus Notas son razonablemente correctos y responsabilidad del emisor

C. P. JOSE OMAR CAÑOVAS MORENO  
 DIRECTOR GENERAL

C. JAIME ARTURO ORTEGA FRANCO  
 DIRECTOR DE ADMINISTRACION Y FINANZAS

Cuenta Pública 2021  
 INSTITUTO PROMOTOR DE VIVIENDA DEL ESTADO DE NAYARIT  
 Estado de Flujos de Efectivo  
 Del 1 de Enero al 31 de Diciembre de 2021 y 2020  
 (Pesos)

Concepto	2021	2020	Concepto	2021	2020
<b>Flujos de Efectivo de las Actividades de Operación</b>			<b>Flujos de Efectivo de las Actividades de Inversión</b>		
<b>Origen</b>	<b>73,273,372.28</b>	<b>80,890,424.51</b>	<b>Origen</b>	<b>0.00</b>	<b>0.00</b>
Impuestos	0.00	0.00	Bienes Inmuebles, Infraestructura y Construcciones en Proceso	0.00	0.00
Cuotas y Aportaciones de Seguridad Social	0.00	0.00	Bienes Muebles	0.00	0.00
Contribuciones de mejoras	0.00	0.00	Otros Origenes de Inversión	0.00	0.00
Derechos	0.00	0.00	<b>Aplicación</b>	<b>28,421,269.63</b>	<b>25,680,786.72</b>
Productos	9,990.26	20,954.46	Bienes Inmuebles, Infraestructura y Construcciones en Proceso	28,148,341.77	25,635,202.78
Aprovechamientos	0.00	0.00	Bienes Muebles	229,051.56	43,684.94
Ingresos por Venta de Bienes y Prestación de Servicios	12,943,215.60	17,196,828.62	Otras Aplicaciones de Inversión	43,876.30	1,899.00
Participaciones, Aportaciones, Convenios, Incentivos Derivados de la Colaboración Fiscal y Fondos Distintos de Aportaciones	24,983,601.63	25,650,849.50	<b>Flujos Netos de Efectivo por Actividades de Inversión</b>	<b>-28,421,269.63</b>	<b>-25,680,786.72</b>
Transferencias, Asignaciones, Subsidios y Subvenciones, y Pensiones y Jubilaciones	35,336,564.79	38,021,791.93	<b>Flujo de Efectivo de las Actividades de Financiamiento</b>		
Otros Origenes de Operación	0.00	0.00	<b>Origen</b>	<b>0.00</b>	<b>0.00</b>
<b>Aplicación</b>	<b>50,675,194.30</b>	<b>75,530,514.93</b>	Endeudamiento Neto	0.00	0.00
Servicios Personales	40,059,183.32	42,057,801.67	Interno	0.00	0.00
Materiales y Suministros	1,418,076.03	740,171.84	Externo	0.00	0.00
Servicios Generales	3,252,039.60	2,567,337.73	Otros Origenes de Financiamiento	0.00	0.00
Transferencias Internas y Asignaciones al Sector Público	0.00	0.00	<b>Aplicación</b>	<b>0.00</b>	<b>0.00</b>
Transferencias al resto del Sector Público	0.00	0.00	Servicios de la Deuda	0.00	0.00
Subsidios y Subvenciones	0.00	0.00	Interno	0.00	0.00
Ayudas Sociales	734,554.23	169,879.02	Externo	0.00	0.00
Pensiones y Jubilaciones	0.00	0.00	Otras Aplicaciones de Financiamiento	0.00	0.00
Transferencias a Fideicomisos, Mandatos y Contratos Análogos	0.00	0.00	<b>Flujos netos de Efectivo por Actividades de Financiamiento</b>	<b>0.00</b>	<b>0.00</b>
Transferencias a la Seguridad Social	0.00	0.00	<b>Incremento/Disminución Neta en el Efectivo y Equivalentes al Efectivo</b>	<b>-5,823,091.65</b>	<b>-20,320,877.14</b>
Donativos	0.00	0.00	<b>Efectivo y Equivalentes al Efectivo al inicio del Ejercicio</b>	<b>20,032,297.16</b>	<b>40,353,174.30</b>
Transferencias al Exterior	0.00	0.00	<b>Efectivo y Equivalentes al Efectivo al final del Ejercicio</b>	<b>14,209,205.51</b>	<b>20,032,297.16</b>
Participaciones	0.00	0.00			
Aportaciones	0.00	0.00			
Convenios	0.00	0.00			
Otras Aplicaciones de Operación	5,211,341.12	29,995,324.67			
<b>Flujos Netos de Efectivo por Actividades de Operación</b>	<b>22,598,177.98</b>	<b>5,359,909.58</b>			

Bajo protesta de decir verdad declaramos que los Estados Financieros y sus Notas son razonablemente correctos y responsabilidad del emisor

C. P. JOSE OMAR CANOVAS MORENO  
 DIRECTOR GENERAL

C. JAIME ARTURO ORTEGA FRANCO  
 DIRECTOR DE ADMINISTRACION Y FINANZAS

Cuenta Pública 2021  
 INSTITUTO PROMOTOR DE VIVIENDA DEL ESTADO DE NAYARIT  
 Estado Analítico del Activo  
 Del 1 de Enero al 31 de Diciembre de 2021  
 (Pesos)

Concepto	Saldo Inicial 1	Cargos del Periodo 2	Abonos del Periodo 3	Saldo Final 4=(1+2-3)	Variación del Periodo (4-1)
<b>ACTIVO</b>					
<b>Activo Circulante</b>	<b>95,819,841.58</b>	<b>215,583,710.64</b>	<b>231,029,770.08</b>	<b>80,373,782.14</b>	<b>-15,446,059.44</b>
Efectivo y Equivalentes	20,032,297.16	119,653,353.33	125,476,444.98	14,209,205.51	-5,823,091.65
Derechos a Recibir Efectivo o Equivalentes	57,145,147.52	82,449,749.01	88,022,664.54	51,572,231.99	-5,572,915.53
Derechos a Recibir Bienes o Servicios	18,642,396.90	13,480,608.30	17,530,660.56	14,592,344.64	-4,050,052.26
Inventarios	0.00	0.00	0.00	0.00	0.00
Almacenes	0.00	0.00	0.00	0.00	0.00
Estimación por Pérdida o Deterioro de Activos Circulantes	0.00	0.00	0.00	0.00	0.00
Otros Activos Circulantes	0.00	0.00	0.00	0.00	0.00
<b>Activo No Circulante</b>	<b>1,153,547,124.21</b>	<b>140,319,169.57</b>	<b>304,352,440.72</b>	<b>989,513,853.06</b>	<b>-164,033,271.15</b>
Inversiones Financieras a Largo Plazo	0.00	0.00	0.00	0.00	0.00
Derechos a Recibir Efectivo o Equivalentes a Largo Plazo	167,257,234.01	11,223,636.33	17,669,510.11	160,811,360.23	-6,445,873.78
Bienes Inmuebles, Infraestructura y Construcciones en Proceso	980,513,096.90	128,820,756.38	286,293,951.45	823,039,901.83	-157,473,195.07
Bienes Muebles	7,188,971.49	230,900.56	388,979.16	7,030,892.89	-158,078.60
Activos Intangibles	1,899.00	43,876.30	0.00	45,775.30	43,876.30
Depreciación, Deterioro y Amortización Acumulada de Bienes	-1,414,077.19	0.00	0.00	-1,414,077.19	0.00
Activos Diferidos	0.00	0.00	0.00	0.00	0.00
Estimación por Pérdida o Deterioro de Activos no Circulantes	0.00	0.00	0.00	0.00	0.00
Otros Activos no Circulantes	0.00	0.00	0.00	0.00	0.00
<b>TOTAL DEL ACTIVO</b>	<b>1,249,366,965.79</b>	<b>355,902,880.21</b>	<b>535,382,210.80</b>	<b>1,069,887,635.20</b>	<b>-179,479,330.59</b>

Bajo protesta de decir verdad declaramos que los Estados Financieros y sus Notas son razonablemente correctos y responsabilidad del emisor

C. P. JOSE OMAR CANOVAS MORENO  
 DIRECTOR GENERAL

C. JAIME ARTURO ORTEGA FRANCO  
 DIRECTOR DE ADMINISTRACION Y FINANZAS



Cuenta Pública 2021  
**INSTITUTO PROMOTOR DE VIVIENDA DEL ESTADO DE NAYARIT**  
 Estado Analítico de la Deuda y Otros Pasivos  
 Del 1 de Enero al 31 de Diciembre de 2021  
 (Pesos)

Denominación de las Deudas	Moneda de Contratación	Institución o País Acreedor	Saldo Inicial del Periodo	Saldo Final del Periodo
<b>DEUDA PÚBLICA</b>				
<b>Corto Plazo</b>				
<b>Deuda Interna</b>				
Instituciones de Crédito	Peso	México	0.00	0.00
Títulos y Valores	Peso	México	0.00	0.00
Arrendamientos Financieros	Peso	México	0.00	0.00
<b>Deuda Externa</b>				
Organismos Financieros Internacionales	Peso	México	0.00	0.00
Deuda Bilateral	Peso	México	0.00	0.00
Títulos y Valores	Peso	México	0.00	0.00
Arrendamientos Financieros	Peso	México	0.00	0.00
<b>Subtotal a Corto Plazo</b>			<b>0.00</b>	<b>0.00</b>
<b>Largo Plazo</b>				
<b>Deuda Interna</b>				
Instituciones de Crédito	Peso	México	0.00	0.00
Títulos y Valores	Peso	México	0.00	0.00
Arrendamientos Financieros	Peso	México	0.00	0.00
<b>Deuda Externa</b>				
Organismos Financieros Internacionales	Peso	México	0.00	0.00
Deuda Bilateral	Peso	México	0.00	0.00
Títulos y Valores	Peso	México	0.00	0.00
Arrendamientos Financieros	Peso	México	0.00	0.00
<b>Subtotal a Largo Plazo</b>			<b>0.00</b>	<b>0.00</b>
Otros Pasivos	Peso	México	188,840,924.20	182,393,586.34
<b>Total Deuda y Otros Pasivos</b>			<b>188,840,924.20</b>	<b>182,393,586.34</b>

Bajo protesta de decir verdad declaramos que los Estados Financieros y sus Notas son razonablemente correctos y responsabilidad del emisor

C. P. JOSE OMAR CANOVAS MORENO  
 DIRECTOR GENERAL


C. JAIME ARTURO ORTEGA FRANCO  
 DIRECTOR DE ADMINISTRACION Y FINANZAS

Cuenta Pública 2021  
INSTITUTO PROMOTOR DE VIVIENDA DEL ESTADO DE NAYARIT  
Informe de Pasivos Contingentes  
Del 1 de Enero al 31 de Diciembre de 2021  
(Pesos)

*"En cumplimiento a lo dispuesto en los artículos 46, fracción I, inciso d, y 52 de la Ley General de Contabilidad Gubernamental, y de conformidad con lo establecido en el capítulo VII, numeral III, inciso g) del Manual de Contabilidad Gubernamental emitido por el CONAC, el ente público informa lo siguiente:"*

Cuenta	Concepto	Importe
<div style="border: 1px solid black; padding: 20px; display: inline-block;"><b>NO APLICA</b></div>		
<u>TOTAL</u>		

Bajo protesta de decir verdad declaramos que los Estados Financieros y sus Notas son razonablemente correctos y responsabilidad del emisor

  
C. P. JOSE OMAR CANOVAS MORENO  
DIRECTOR GENERAL

  
C. JAIME ARTURO ORTEGA FRANCO  
DIRECTOR DE ADMINISTRACION Y FINANZAS

**I). -NOTAS A LOS ESTADOS FINANCIEROS.**

**A). -NOTAS DE DESGLOSE.**

**I). - NOTAS AL ESTADO DE SITUACION FINANCIERA.**

**ACTIVO**

**EFFECTIVO Y EQUIVALENTES.**

Al 31 de diciembre del 2021, el Estado de Situación financiera refleja en este rubro los siguientes saldos:

Descripción	Importe
Efectivo	\$21,746.23
Bancos/Tesorería	14'187,459.28
Inversiones Temporales	0.00
Total	\$14'209,205.51

**1.- Fondos con afectación específica**

Al 31 de diciembre de 2021, el Instituto no cuenta con fondos con afectación específica.

**DERECHOS A RECIBIR EFFECTIVO Y EQUIVALENTE Y BIENES O SERVICIOS A RECIBIR.**

**2.- Por tipo de contribución**

Esta parte de las notas de desglose está conformada por 2 rubros del Activo Circulante, mismo que al cierre del ejercicio muestra las cifras que se resumen enseguida:

Descripción	Importe
Derechos a recibir efectivo o equivalente	\$51'572,231.99
Derechos a recibir bienes o servicios	14'592,344.64
Total	\$66'164,576.63

Los Derechos a recibir Efectivo o Equivalente involucran a 2 cuentas, cuyos saldos se comentan en los párrafos siguientes:

Descripción	Importe
Cuenta por cobrar a corto plazo	\$42,752.47
Deudores Diversos por cobrar a corto plazo	51'529,479.52
Total	\$51'572,231.99

En el rubro de Derechos a recibir Bienes o Servicios aparecen las cuentas siguientes con las cifras que se indican:

Descripción	Importe
Anticipo a proveedores por adquisición de bienes y servicios	\$57,318.00
Anticipo a proveedores por adquisición de bienes inmuebles	9'367,568.21
Anticipo a contratista por obras públicas a corto plazo	5'167,458.43
Total	\$14'592,344.64

### 3.- En desagregación

Se informa que durante el ejercicio fiscal 2021 en la Contabilidad del Instituto Promotor de la Vivienda de Nayarit no tiene cuentas por recuperar a corto plazo ya que las cifras son de ejercicios anteriores.

### BIENES DISPONIBLES PARA SU TRANSFORMACION O CONSUMO (INVENTARIOS).

Se informa que durante el ejercicio fiscal 2021 en la Contabilidad del Instituto Promotor de la Vivienda de Nayarit no se tiene registro para su transformación o consumo.

### INVERSIONES FINANCIERAS.

Se informa que durante el ejercicio fiscal 2021 en la Contabilidad del Instituto Promotor de la Vivienda de Nayarit se tiene registro de inversiones financieras por la cantidad de \$0.00 (Cero Pesos 00/100 M.N.).

### BIENES MUEBLES, INMUEBLES E INTANGIBLES

Ese apartado está compuesto por los siguientes rubros:

Descripción	Importe
Bienes inmuebles, infraestructura y construcciones en proceso	\$823'039,901.83
Bienes muebles	7'030,892.89
Activos Intangibles	45,775.30
Total	\$830'116,570.02

### 8.- BIENES MUEBLES E INMUEBLES

La cuenta de Bienes Inmuebles, infraestructura y construcciones en proceso se desagrega en:

Descripción	Importe
Terrenos	0
Edificios no habitacionales	2'112,047.74
Construcciones en proceso en bienes de dominio publico	457'965,465.73
Construcciones en proceso en bienes propios	0.00
Otros bienes inmuebles	362'962,388.36
Total	\$823'039,901.83

La Cuenta de Bienes Muebles, se desglosa de la forma siguiente:

Descripción	Importe
Mobiliario y equipo de administración	\$2'847,696.20
Mobiliario y equipo educacional y recreativo	158,153.34
Vehículos y equipo de transporte	3'923,930.34
Maquinaria, otros equipos y herramientas	101,113.01
Total	\$7'030,892.89

En materia de registro contable la LGCG estipula en el artículo 23 que los entes públicos deberán registrar en su contabilidad los bienes muebles e inmuebles, se informa que por parte de este Instituto, derivado de las diferencias obtenidas en la conciliación, física - contable, mismas que en algunos casos es necesario realizar el levantamiento de actas administrativas, se realizó la denuncia correspondiente al Órgano Interno de Control de este Instituto para que se realicen las investigaciones y procesos correspondientes tal como a continuación lo dice el punto número 11 de las Reglas Específicas del Registro y Valoración del Patrimonio:

a) Como resultado de la realización de inventarios los bienes no sean localizados se efectuarán las investigaciones necesarias para su localización. Si una vez agotadas las investigaciones correspondientes los bienes no son encontrados, se efectuarán los trámites legales correspondientes.

b) El bien se hubiere extraviado, robado o siniestrado, el ente público deberá levantar acta administrativa

haciendo constar los hechos, así como cumplir los demás actos y formalidades establecidas en la legislación aplicable en cada caso.

Por consiguiente, existe una diferencia conciliada entre el inventario físico y los registros contables.

#### 9.- ACTIVOS INTANGIBLES Y DIFERIDOS

Por otra parte, el rubro de Activos Intangibles muestra la distribución que se presenta como sigue:

Descripción	Importe
Software	7,336.30
Licencias	38,439.00
Otros activos intangibles	0.00
Total	45,775.30

## ESTIMACIONES Y DETERIOROS.

Ese apartado está compuesto por los siguientes rubros, saldos que se vienen reflejando desde el ejercicio 2006:

Descripción	Importe
Depreciación acumulada de bienes inmuebles	\$728,185.47
Depreciación acumulada de bienes muebles	621,865.24
Amortización Acumulada de activos intangibles	64,026.48
Total	\$1'414,077.19

Cabe mencionar que estos importes, no fueron considerados al dar de alta los bienes dentro del sistema de contabilidad, para que una vez que se termine de actualizar, se realice de manera automática la depreciación de los mismos.

## OTROS ACTIVOS.

Se informa que durante el ejercicio fiscal 2021 en la contabilidad del Instituto Promotor de la Vivienda de Nayarit, no se tienen registro de Otros activos.

Al 31 de diciembre del 2021 en el rubro de Otros Activos No Circulantes se tiene registrados en la cuenta denominada valores en Garantía, que son derechos a recibir efectivo o equivalentes a largo plazo que se describen, con las siguientes cifras.

Descripción	Importe
Documentos por cobrar a largo plazo	\$130'912,295.05
Deudores diversos a largo plazo	29'899,065.18
Total	\$160'811,360.23

## 11.- Otros activos circulantes y no circulantes

Se informa que durante el ejercicio fiscal 2021 en la contabilidad del Instituto Promotor de la Vivienda de Nayarit, no se tienen registro de Otros activos circulantes y no circulantes.

## PASIVO

### 1.- RELACION DE CUENTAS Y DOCUMENTOS POR PAGAR.

En lo que corresponde al rubro de Pasivo Circulante a continuación se resumen las cuentas y conceptos que lo conforman:

Descripción	Importe
Cuentas por pagar a corto plazo	\$86,607,527.65
Documentos por pagar a corto plazo	19'051,367.74
Total	\$105'658,895.39

La cuenta por pagar a corto plazo se desglosa como sigue:

Descripción	Importe
Servicios personales por pagar a corto plazo	\$6'481,834.09
Proveedores por pagar a corto plazo	2'619,560.23
Contratista por obras públicas a pagar a corto plazo	19'123,431.02
Participaciones y aportaciones por pagar a corto plazo	317,538.31
Transferencias otorgadas por pagar a corto plazo	40'105,333.67
Retenciones y contribuciones por pagar a corto plazo	17'959,830.33
Total	\$86'607,527.65

La Cuenta Documentos por pagar a corto plazo se desglosa como sigue:

Descripción	Importe
Otros Documentos por pagar a corto plazo	19'051,367.74
Total	\$19'051,367.74

Así mismo se reporta la existencia de un monto de \$61,239.83 (Sesenta y Un Mil Doscientos Treinta y Nueve Pesos 83/100 M.N.) reflejado en Cuentas por Pagar a Largo Plazo, en este sentido el Instituto Promotor de la Vivienda de Nayarit, pagara una vez que se obtenga el financiamiento suficiente dentro del ejercicio fiscal siguiente.

## 2.- FONDOS DE BIENES DE TERCEROS.

Se informa que durante el ejercicio fiscal 2021 en la Contabilidad del Instituto Promotor de la Vivienda de Nayarit no se tienen registro de fondos de bienes de terceros.

## 3.- PASIVOS DIFERIDOS Y OTROS.

En este apartado se informa que al 31 de diciembre del 2021 no se tiene saldos por conceptos de pasivos diferidos.

En cuanto a otros conceptos se reporta la existencia de un monto de \$76'673,451.12 (Setenta y Seis Millones Seiscientos Setenta y Tres Mil Cuatrocientos Cincuenta y Un Pesos 12/100 M.N.) reflejado en la cuenta denominada Otros pasivos Circulantes a corto plazo.

## II). -NOTAS AL ESTADO DE ACTIVIDADES.

### INGRESOS DE GESTION

#### 1. DE LOS RUBROS DE INGRESOS DE GESTION.

Durante el Ejercicio Fiscal 2021 se recaudaron ingresos de gestión por un total de \$11'636,824.03 (Once Millones Seiscientos Treinta y Tres Mil Ochocientos Veinticuatro Pesos 03/100 M.N), con el comportamiento que se presenta en la siguiente tabla:

CONCEPTO	ENE-MAR	ABR-JUN	JUL-SEP	OCT-DIC	TOTAL
PRODUCTOS DE TIPO CORRIENTE	2,529.35	1,800.67	3,064.23	2,596.01	9,990.26
INGRESOS POR VENTA DE BIENES Y SERVICIOS	1'308,653.52	6'998,752.48	2'224,195.06	1'095,232.71	11'626,833.77
OTROS INGRESOS		113,141.14	1'000,493.35	202,747.34	1'316,381.83
TOTAL	1'311,182.87	7'113,694.29	3'227,752.64	1'300,576.06	12'953,205.86

#### PARTICIPACIONES, APORTACIONES, TRANSFERENCIAS, ASIGNACIONES Y SUBSIDIOS.

En el Ejercicio fiscal 2021 se recibieron ingresos Federales y del Estado por un monto de \$63'672,641.43 (sesenta y tres millones setecientos setenta y dos mil seiscientos cuarenta uno Pesos 43/100 M.N), con el comportamiento que se presenta en la tabla siguiente:

CONCEPTO	ENE-MAR	ABR-JUN	JUL-SEP	OCT-DIC	TOTAL
APORTACIONES	0.00	12'994,920.00	4'543,878.00	7'444,803.63	24'983,601.63
SUBSIDIOS Y SUBVENCIONES	7'434,222.23	7'439,377.33	7'511,439.25	12'951,525.98	35'336,564.79
CONVENIOS	0.00	0.00	0.00	0.00	0.00
TOTAL	7'434,222.23	20'434,297.33	12'055,317.25	20'396,329.61	60'320,166.42

De conformidad con lo establecido en el plan de cuentas emitido por el Consejo Nacional de Armonización Contable (CONAC), los ingresos y otros beneficios son aquellos provenientes de los ingresos de gestión, participaciones, aportaciones, transferencias, asignaciones, subsidios y otras ayudas y otros ingresos.

En virtud de lo anterior, en este primer agregado del Estado de Actividades se reporta la obtención de ingresos por un total de \$73'273,372.28 (Setenta y tres millones doscientos setenta y tres mil trescientos setenta y dos Pesos 28/100 M.N.), presentado en el siguiente cuadro del CRI, que conforman dicha cifra:

Descripción	Importe
Productos de tipo corriente	\$9,990.26
Ingresos por venta de bienes y servicios	\$11,626,833.77
Otros ingresos	\$1,316,381.83
Aportaciones	\$24,983,601.63
Subsidios y Subvenciones	\$35,336,564.79
Convenios	\$0.00
Otros ingresos y beneficios varios	\$0.00
Total	\$73,273,372.28



A continuación, se muestra de manera detallada los ingresos obtenidos durante el ejercicio fiscal 2021.

**PRODUCTOS DE TIPO CORRIENTE**

Este rubro está integrado por los productos y usos de las cuentas bancarias, por cuenta productiva, como resultado de sus operaciones normales, al cierre que se reporta, en este apartado se reflejan las siguientes cifras:

Descripción	Importe
TIPO CORRIENTE	
CUENTA 00400750352	\$4.67
CUENTA 0131632671	393.00
CUENTA 0880501619	120.15
CUENTA 0149641637	0.09
CUENTA 0194227417	39.54
CUENTA 014778680	117.71
CUENTA 0102673134	0.24
CUENTA 0103766756	52.00
CUENTA 0105664217	0.79
CUENTA 0106705618	12.14
CUENTA 0106894968	6.34
CUENTA 0106889859	0.36
CUENTA 0106928986	8.34
CUENTA 0106705049	15.74
CUENTA 0109165762	28.64
CUENTA 0112027615	0.36
CUENTA 0112200805	5.08
CUENTA 0113052540	0.47
CUENTA 0113223930	0.84
CUENTA 0113418898	3.88
CUENTA 0113747107	0.68
CUENTA 0113747158	0.32
CUENTA 0113748286	0.59
CUENTA 0113748308	0.43
CUENTA 0113750345	0.55
CUENTA 0113178943	22.97
CUENTA 0114347951	60.00
CUENTA 0114348036	22.95
CUENTA 1092958675	1,157.11
CUENTA 115210798	0.56
CUENTA 115210720	- 0.08
CUENTA 115210704	0.68
CUENTA 115210828	0.24
CUENTA 115210658	0.86
CUENTA 0115210801	0.46

CUENTA 0115269075	18.00
CUENTA 01400778664	0.01
CUENTA 65507979992	2,108.84
CUENTA 0115706491	132.61
CUENTA 0115703662	494.92
CUENTA 0116091059	5.06
CUENTA 0116214193	185.31
CUENTA 0116214304	202.56
CUENTA 65506506059	709.24
CUENTA 0113418979	0.94
CUENTA 0116797180	0.05
CUENTA 0116814158	1,000.45
CUENTA 0116797350	0.32
CUENTA 0116797407	0.25
CUENTA 0116797571	0.07
CUENTA 0116797121	0.02
CUENTA 65508825023	1,663.85
CUENTA 0117654057	1.31
CUENTA 0117689721	1.33
Total	8,604.00
INTERES DE INVERSION	
CUENTA 65506412090	1,386.26
Total	9,990.26

✓  
ly

**INGRESOS POR VENTA DE BIENES Y SERVICIOS.**

En este rubro está constituido por los ingresos relacionados con la venta de bienes y servicios de este instituto. En seguida se relacionan los montos por conceptos se recibieron como se indican:

Descripción	Importe
ESCRITURACION	\$3,015,408.54
CONSTANCIA PARA NUMERO	\$1,500.00
DESLINDE DE TERRENO	\$4,300.00
CESION DE DERECHOS	\$403,405.00
CUOTA POR SOLICITUD	\$120,700.00
INSPECCION TOPOGRAFICA	\$9,600.00
OTROS	\$87,139.06
INTERES MORATORIO	\$189,162.96
LIBERACION DE PATRIMONIO	\$300,000.00
LOTE S/SERVICIOS	\$3,133,284.18
LOTES CON SERVICIOS	\$4,362,334.03
OTROS INGRESOS	\$1,316,381.83
Total	\$12,943,215.60

## APORTACIONES.

En este rubro está conformado por los ingresos de las Entidades Federativas y del Estado de Nayarit; que se desglosan enseguida captados en el ejercicio fiscal 2021.

Descripción	Importe
INGRESOS DE LA FEDERACION	\$24,983,601.63
INGRESOS DE BENEFICIARIOS	0.00
INGRESOS ESTATALES	0.00
Total	\$24,983,601.63

## SUBSIDIOS Y SUBVENCIONES.

En este Rubro está conformado por los ingresos que otorga el Gobierno del Estado de Nayarit, que se desglosa como sigue:

Descripción	Importe
SUBSIDIO DEL ESTADO	\$35'336,564.79
SUBSIDIO GOBIERNO DEL ESTADO	0.00
Total	\$35'336,564.79

## 2.- OTROS INGRESOS

Durante el Ejercicio Fiscal 2021 se recaudaron por concepto de otros ingresos un total de \$1'316,381.83 (Un Millón Trescientos Dieciséis Mil Trescientos Ochenta y Un Pesos 83/100 M.N), con el comportamiento que se presenta en la siguiente tabla:

CONCEPTO	ENE-MAR	ABR-JUN	JUL-SEP	OCT-DIC	TOTAL
OTROS INGRESOS		113,141.14	1'000,493.35	202,747.34	1'316,381.83

## GASTOS Y OTRAS PÉRDIDAS.

### 1.- GASTOS Y OTRAS PÉRDIDAS

Conforme a lo descrito en el Plan de Cuenta emitido por el Consejo Nacional de Armonización Contable (CONAC), este apartado representa el importe de los gastos y otras pérdidas del ente público, incurridos por gastos de funcionamiento, intereses, transferencias, participaciones y aportaciones otorgados, otras perdidas de la gestión y extraordinarias, entre otras..

Al respecto, en materia del ejercicio del gasto que corresponde a este segundo agregado del Estado de Actividades, el IPROVINAY, informa haber erogado un monto de \$73'922,897.41

(Setenta y Tres Millones Novecientos Veintidós Mil Ochocientos Noventa y Siete Pesos 41/100 M.N.), mostrando los grupos que integran la cantidad citada:

Descripción	Importe
GASTOS DE FUNCIONAMIENTO	\$44,755,153.56
TRANSFERENCIAS, ASIGNACIONES, SUBSIDIOS Y OTRAS AYUDAS	734,554.23
Total	\$45,489,707.79

A continuación, se explica por cada grupo y de manera resumida las erogaciones que de acuerdo a su monto se consideran las más representativas en el ejercicio fiscal 2021.

#### **GASTOS DE FUNCIONAMIENTO.**

En el Plan de Cuentas se describe que los Gastos de Funcionamiento comprenden el importe del gasto por servicios personales, materiales, suministros y servicios generales no personales, necesarios para el funcionamiento del Instituto.

En el Ejercicio Fiscal 2021, estos gastos en su conjunto totalizaron un monto de \$44'755,153.56 (Cuarenta y Cuatro Millones Setecientos Cincuenta y Cinco Mil Ciento Cincuenta y Tres Pesos 56/100 M.N.), cifra que en su mayor parte está constituida por la aplicación en materia de servicios personales por \$40'059,183.32 (Cuarenta Millones Cincuenta y Nueve Mil Ciento Ochenta y Tres Pesos 32/100 M.N.).

#### **TRANSFERENCIAS, ASIGNACIONES, SUBSIDIOS Y OTRAS AYUDAS.**

El Plan de Cuenta define a este grupo como el importe del gasto por las transferencias asignaciones, subsidios y otras ayudas destinadas en forma directa o indirecta a los sectores públicos, privado y externo.

En este sentido las erogaciones correspondientes a los conceptos de referencia ascendieron a la cantidad de \$35'336,564.79 (Treinta y cinco Millones Trescientos Treinta y Seis Mil Quinientos Sesenta y Cuatro Pesos 79/100 M.N.), de los cuales el importe autorizado por el Gobierno del Estado con cargo al subsidio de éste Instituto, destinándose \$0.00; para ayudas sociales, cabe mencionar que existe un apoyo pero con fuente de financiamiento distinta, el cual es con recurso propio para apoyos de ayudas sociales por la cantidad de \$734,554.23 (Setecientos treinta y cuatro mil quinientos cincuenta y cuatro Pesos 23/100 M.N.).

### **III). -NOTAS AL ESTADO DE VARIACION EN LA HACIENDA PÚBLICA.**

#### **1.- MODIFICACIONES AL PATRIMONIO GENERADO EN EJERCICIOS ANTERIORES.**

A continuación, se resume el comportamiento de la cuenta 3220 Resultado de Ejercicios Anteriores, mediante el que se explica la procedencia de las modificaciones al patrimonio generado de dicha cuenta:

Saldo al 01 de enero del 2021.	\$737'497,448.15
Más: Reclasificaciones del Ejercicio Anterior	
Subtotal	
Más: Abonos aplicados durante el Ejercicio 2020.	35'328,783.23
Subtotal	
Menos: Cargos aplicados durante el Ejercicio 2020.	
Saldo al 31 de diciembre del 2021.	\$772'826,231.38

**MONTO Y PROCEDENCIA DE LOS RECURSOS QUE MODIFICAN AL PATRIMONIO GENERAL DEL EJERCICIO (2021).**

En el Ejercicio fiscal 2021 el rubro denominado Hacienda Pública/Patrimonio Generado del Ejercicio refleja un importe de \$35'328,783.23 (Treinta y Cinco Millones Trescientos Veintiocho Mil Setecientos Ochenta y Tres Pesos 23/100 M.N).

Dicha cantidad se presenta de manera resumida, relacionando a continuación los montos que conforman el resultado obtenido.

**INGRESOS Y OTROS BENEFICIOS**

INGRESOS DE GESTION	\$11'637,567.64
PARTICIPACIONES, APORTACIONES, TRANSFERENCIAS ASIGNACIONES, SUBSIDIOS Y OTRAS AYUDAS	60'320,166.42
OTROS INGRESOS Y BENEFICIOS	1,617,381.86
SUBTOTAL DE INGRESOS	\$73'575,115.92

GASTOS Y OTRAS PÉRDIDAS	
GASTOS DE FUNCIONAMIENTO	\$44'755,153.56
TRANSFERENCIAS, ASIGNACIONES, SUBSIDIOS Y OTRAS AYUDAS.	\$734,554.23
PARTICIPACIONES Y APORTACIONES	
INTERESES, COMISIONES Y OTROS GASTOS DE LA DEUDA PÚBLICA.	
OTROS GASTOS Y PERDIDAS EXTRAORDINARIAS	\$388,979.16
SUBTOTAL DE GASTOS	\$45'878,686.95

PATRIMONIO GENERADO EN EL EJERCICIO	\$35'328,783.23
-------------------------------------	-----------------

Este saldo corresponde a los gastos de obra pública capítulo 6000, el cual no se ve reflejado en el reporte del sistema contable, asimismo cabe hacer mención que en el rubro de Ingresos Por venta de Bienes y Servicios el importe reflejado no es un ingreso real, éste corresponde a la contratación que se realiza por la venta de lote de terreno al beneficiario en las diferentes colonias

que maneja este Instituto, y la recuperación de los mismos no se refleja en las cuentas de ingresos sino en Cuentas por Cobrar a Corto Plazo.

## **2.- MONTO Y PROCEDENCIA DE LOS RECURSOS QUE MODIFICAN EL PATRIMONIO CONTRIBUIDO.**

En el ejercicio fiscal 2021, el IPROVINAY, emprendió acciones de ajustes de valores que conforman el patrimonio de la entidad, habiendo registrado en la cuenta Patrimonio Neto Inicial Ajustado del Ejercicio por un monto de \$287'699,810.21 (Doscientos Ochenta y Siete Millones Seiscientos Noventa y Nueve mil Ochocientos Diez pesos 21/100 M.N.).

### **MONTO Y PROCEDENCIA DE LOS AJUSTES POR CAMBIO DE VALOR.**

Se informa que durante el ejercicio fiscal 2021 en la Contabilidad del Instituto Promotor de la Vivienda de Nayarit no se tiene aplicado ajuste por cambios de valor.

## **IV.- NOTAS AL ESTADO DEL FLUJO DE EFECTIVO.**

### **EFECTIVO Y EQUIVALENTES**

#### **1.- ANALISIS DE SALDOS INICIAL Y FINAL.**

Al 31 de diciembre de 2021, el Estado de Situación Financiera refleja en éste rubro los siguientes saldos:

	2021	2020
Efectivo en Bancos-Tesorería	\$21,746.23	\$19,017.62
Efectivo en Bancos-Dependencia	14'187,459.28	20'013,279.54
Inversiones Temporales (hasta 3 meses)	0	0
Fondos con afectaciones específicas	0	0
Depósitos de fondos de terceros y otros	0	0
Total de Efectivo y Equivalentes	\$14'209,205.51	\$20'032,297.16

#### **2.- DETALLE DE ADQUISICION DE BIENES MUEBLES E INMUEBLES**

En este inciso se detallan las adquisiciones de bienes muebles e inmuebles realizadas en el Ejercicio fiscal 2021, mismas que ascendieron a la cantidad de \$28'421,269.63 (Veintiocho Millones Cuatrocientos Veintiún Mil Doscientos Sesenta y Nueve Pesos 63/100 M.N.).

DESCRIPCION	PARCIAL	IMPORTE
Mobiliario y Equipo		229,051.56
Construcciones en proceso en Bienes de Dominio Público		28'148,341.77
Licencias		43,876.30
TOTAL		\$28'421,269.63

En relación de las adquisiciones de bienes inmuebles realizadas en el Ejercicio fiscal 2021, mismas que ascendieron a la cantidad de \$28'148,341.77 (Veintiocho Millones Ciento Cuarenta y ocho Mil trescientos cincuenta y un Pesos 77/100 M.N.); cabe hacer mención que esto corresponde a los pagos efectuados de obra el cual no es adquisición de éste Instituto, porque son acciones realizadas en terrenos de beneficiarios, el cual no se han dado de baja hasta no tener el documento de terminación de obra correspondiente.

**3.- CONCILIACION DE LOS FLUJOS DE EFECTIVO NETOS DE LAS ACTIVIDADES DE OPERACIÓN.**

	2021	2020
<b>AHORROS/DESAHORRO ANTES DE RUBROS EXTRAORDINARIOS</b>	<b>\$27'696,428.97</b>	<b>\$35'328,783.23</b>
Movimientos de partidas (o rubros) que no afectan al efectivo	0	0
Depreciación	0	0
Incremento en las provisiones	0	0
Incremento en inversiones producido por revaluación	0	0
Ganancia/pérdida en venta de propiedad, planta y equipo	0	0
Incremento en cuentas por cobrar	0	0
Partida Extraordinaria	0	0

**V). - CONCILIACION ENTRE LOS INGRESOS PRESUPUESTARIOS Y CONTABLE, ASI COMO ENTRE LOS EGRESOS PRESUPUESTARIOS Y LOS GASTOS CONTABLES.**

<b>INSTITUTO PROMOTOR DE VIVIENDA DEL ESTADO DE NAYARIT</b> Conciliación entre los Ingresos Presupuestarios y Contables Del 1 de Enero al 31 de Diciembre de 2021 (Cifras en pesos)		
<b>1. Ingresos Presupuestarios</b>		<b>73,273,372.28</b>
<b>2. Más ingresos contables no presupuestarios</b>		<b>301,000.00</b>
Incremento por variación de inventarios	0.00	
Disminución del exceso de estimaciones por pérdida o deterioro u obsolescencia	0.00	
Disminución del exceso de provisiones	0.00	
Otros ingresos y beneficios varios	301,000.00	

Otros ingresos contables no presupuestarios	0.00	
<b>3. Menos ingresos presupuestarios no contables</b>		<b>0.00</b>
Productos de capital	0.00	
Aprovechamientos capital	0.00	
Ingresos derivados de financiamientos	0.00	
Otros Ingresos presupuestarios no contables	0.00	
<b>4. Ingresos Contables (4 = 1 + 2 - 3)</b>		<b>73,574,372.28</b>

<b>INSTITUTO PROMOTOR DE VIVIENDA DEL ESTADO DE NAYARIT</b> <b>Conciliación entre los Egresos Presupuestarios y los Gastos Contables</b> <b>Del 1 de Enero al 31 de Diciembre de 2021</b>		
<b>1. Total de egresos (presupuestarios)</b>		<b>73,922,897.41</b>
<b>2. Menos egresos presupuestarios no contables</b>		<b>28,421,269.63</b>
Mobiliario y equipo de administración	229,051.56	
Mobiliario y equipo educacional y recreativo	0.00	
Equipo e instrumental médico y de laboratorio	0.00	
Vehículos y equipo de transporte	0.00	
Equipo de defensa y seguridad	0.00	
Maquinaria, otros equipos y herramientas	0.00	
Activos biológicos	0.00	
Bienes inmuebles	0.00	
Activos intangibles	43,876.30	
Obra pública en bienes de dominio publico	28,148,341.77	
Obra pública en bienes propios	0.00	
Acciones y participaciones de capital	0.00	
Compra de títulos y valores	0.00	
Inversiones en fideicomisos, mandatos y otros análogos	0.00	
Provisiones para contingencias y otras erogaciones especiales	0.00	
Amortización de la deuda publica	0.00	
Adeudos de ejercicios fiscales anteriores (ADEFAS)	0.00	
Otros Egresos Presupuestales No Contables	0.00	
<b>3. Más Gasto Contables No Presupuestales</b>		<b>388,979.16</b>
Estimaciones, depreciaciones, deterioros, obsolescencia y amortizaciones	388,979.16	
Provisiones	0.00	
Disminución de inventarios	0.00	
Aumento por insuficiencia de estimaciones por pérdida o deterioro u obsolescencia	0.00	
Aumento por insuficiencia de provisiones	0.00	
Otros Gastos	0.00	
Otros Gastos Contables No Presupuestales	0.00	
<b>4. Total de Gasto Contable (4 = 1 - 2 + 3)</b>		<b>45,890,606.94</b>



## **B). - NOTAS DE MEMORIA (CUENTAS DE ORDEN)**

Es conveniente anotar que las cuentas de orden se utilizan para registrar movimientos de valores que no afectan o modifican el balance del ente contable, sin embargo, su incorporación en libros es necesaria con fines de recordatorio contable, de control y en general sobre los aspectos administrativos, o de bien para consignar sus derechos o responsabilidades contingentes que puedan o no presentarse en el futuro.

En el caso del IPROVINAY, en este apartado se presenta la información registrada en las cuentas de orden relacionadas con el presupuesto de ingresos y de gasto.

### **a). - CUENTAS DE ORDEN CONTABLES.**

Se informa que durante el ejercicio fiscal 2021 en la Contabilidad del Instituto Promotor de la Vivienda de Nayarit no se tiene registrado cuentas de Orden Contable.

### **b). - CUENTAS DE ORDEN PRESUPUESTARIAS.**

De acuerdo con el Plan de Cuentas que forma parte del manual de contabilidad emitido por el Consejo de Armonización Contable (CONAC), las cuentas de Orden Presupuestarias representan el importe de las operaciones presupuestarias que afecta la Ley de Ingresos y el Presupuesto de Egresos.

#### **1.-CUENTAS DE INGRESOS.**

En cumplimiento a lo estipulado en la fracción II del artículo 38 de la Ley General de Contabilidad Gubernamental, el registro de las etapas del presupuesto del Instituto refleja en lo relativo al ingreso, el estimado, modificado, devengado y recaudado.

Los movimientos aplicados a dichos movimientos contables aparecen reflejados en el apartado de Información Presupuestaria de este documento.

#### **2).- CUENTAS DE EGRESOS.**

En cumplimiento a lo estipulado en la fracción II del artículo 38 de la Ley General de Contabilidad Gubernamental, el registro de las etapas del presupuesto del Instituto refleja en lo relativo el gasto, el aprobado, por ejercer, modificado, devengado, ejercido y pagado.

Los movimientos aplicados a dichos movimientos contables aparecen reflejados en el apartado de Información Presupuestaria de este documento.

## **C). - NOTAS DE GESTION ADMINISTRATIVA.**

### **1.- INTRODUCCION.**

En concordancia con lo señalado en el Manual de Contabilidad Gubernamental emitido por el Consejo Nacional de Armonización Contable (CONAC), el objetivo general de los estados financieros que se presentan en este documento, es suministrar información acerca de la situación financiera, los resultados de la gestión, los flujos de efectivo acontecido, el ejercicio de la Ley de Ingresos y del Presupuesto de Egresos, así como la postura fiscal correspondiente al año 2021.

En este sentido, los estados financieros proveen de información al Congreso y a los ciudadanos, así como a un amplio espectro de usuarios, quienes pueden disponer de la misma en forma confiable y oportuna para tomar decisiones respecto a la asignación de recursos, su administración y control u otros análisis que consideren de utilidad.

Los estados financieros constituyen la base financiera para la evaluación del desempeño, la rendición de cuentas, la transparencia fiscal y la fiscalización de la Cuenta Pública.

Al respecto, el objetivo que se persigue con la redacción de las presentes notas de gestión administrativas consiste en la revelación del contexto y de los aspectos económicos-financieros más relevantes que influyeron en las decisiones del periodo y que fueron consideradas en la elaboración de los estados financieros, para la mayor comprensión de los mismos y sus particulares.

### **2.- PANORAMA ECONOMICO Y FINANCIERO.**

#### **A). - ENTORNO EXTERNO.**

Durante 2021 la económica mundial continuo con su recuperación, particularmente durante el cuarto trimestre del año, misma que se vio apoyada por el mayor dinamismo de las economías avanzadas, apreciándose un comportamiento diferenciado en el entorno financiero de las naciones emergentes, luego de la desaceleración observada en los trimestres previos a causa de la pandemia Covid-19.

En las economías emergentes se observó una disminución en las exportaciones durante el cuarto trimestre como reflejo de la expansión de la pandemia Covid-19 en la demanda de las naciones avanzadas, sin embargo, existe una importante divergencia en la evolución de las citadas economías debido a la persistencia de desbalances externos, la debilidad de la demanda interna y el lento avance en la implementación de las reformas estructurales de algunos países.

#### **B). - ENTORNO NACIONAL.**

Durante el cuarto trimestre del 2021 la economía mexicana continuo recuperando sus niveles de actividad, después de la desaceleración que se registró a la mitad del 2021 por la pandemia Covid-19 y la disminución de la divisa americana. La reactivación económica nacional en la segunda mitad de este año fue reflejo de la disminución de la demanda externa así con un

incipiente repunte en algunos indicadores de la demanda interna, relacionados con el consumo privado y el gasto público, ya que la inversión todavía no refleja signos claros de mejoría.

Bajo este panorama, los sólidos fundamentos macroeconómicos en los que se sostiene el sector financiero mexicano contribuyeron a que la económica nacional resistiera los episodios de volatilidad internacional derivados de la pandemia Covid-19 y la incertidumbre financiera de los Estados Unidos de América.

Al respecto, las autoridades financieras de México, continuaron monitoreando la estabilidad del sector, por lo que el Consejo de Estabilidad del Sistema Financiero (CESF) al analizar la evolución del entorno financiero internacional y nacional reafirma la poca solides del sistema bancario que opera en el país, señalando que la respuesta inicial de los mercados nacionales fue neutra.

### **C). - ENTORNO ESTATAL.**

De acuerdo con el indicador Trimestral de la Actividad Económica Estatal (ITAE), en el tercer trimestre de 2021, que es el más reciente publicado a la fecha, el Estado de Nayarit presento un crecimiento a tasa anual en el total de su economía de 4.00% en los primeros nueve meses del año que se informa.

Cabe señalar que el ITAE es un indicador de coyuntura publicado por el Instituto Nacional de Estadísticas y Geografía (INEGI) que ofrece un panorama sobre la evolución económica de las entidades federativas del país, mismo que informa las variaciones que se obtuvieron en un trimestre con respecto al mismo periodo del año anterior, siendo conveniente subrayar que el ITAE incorpora información preliminar de distintas actividades económicas como la agropecuarias, industriales, comerciales y de servicios, por lo que se debe considerar como un indicador de tendencia o dirección de la economía a nivel estatal a corto plazo.

En la Publicación aludida, se destaca que las Actividades Primarias que incluyen la agricultura, cría y explotación de animales, aprovechamiento forestal, pesca y caza, reportaron en el tercer trimestre de 2021 una variación de -3.4%.

En cuanto a las Actividades Industriales, que corresponden a los sectores dedicados a la industria de la minería, manufactura, construcción y electricidad, se informa que en conjunto reflejaron un crecimiento anual de 13.7% en el tercer trimestre del 2021.

Respecto a las Actividades de Servicios, que conciernen a los sectores dedicados a la distribución de bienes y servicios relacionados con la recreación y con la parte gubernamental, se reporta un crecimiento anual de 5.2% en el tercer trimestre del 2021.

Con lo anterior se comenta que la economía del Estado de Nayarit, tuvo una mejoría positiva, en todos sus sectores, derivados de la aplicación de buenas políticas públicas en materia de justicia, salud y educación para la entidad.

### **3.- AUTORIZACION E HISTORIA.**

El Instituto Promotor de la Vivienda de Nayarit, es un organismo público descentralizado de la administración pública paraestatal, con personalidad jurídica y patrimonio propio, con domicilio en la ciudad de Tepic, Nayarit.

#### **a). - FECHA DE CREACION DEL ENTE.**

En fecha 6 de junio del 2009, se publicó en el Periódico Oficial del Estado de Nayarit, la Ley de Vivienda para el Estado de Nayarit, misma que en su artículo 24 establece la creación del INSTITUTO PROMOTOR DE LA VIVIENDA DE NAYARIT, con personalidad jurídica y patrimonio propio, con domicilio en la ciudad de Tepic, Nayarit; que es la que rige actualmente.

#### **HISTORIA.**

Según Antecedentes históricos, el 4 de febrero del 1971 mediante decreto de fecha 28 de diciembre de 1978, se creó el Instituto Nacional para el Desarrollo de la Comunidad y de la Vivienda Popular.

Posteriormente el 7 de enero de 1982, se publicó en el Diario Oficial de la Federación el Decreto por el cual se abrogó la Ley que creó al INDECO, y se ordenó su liquidación con el objeto de culminar el proceso de descentralización que inició el Gobierno Federal a favor de las Entidades Federativas. Por lo que en fecha 27 de septiembre del 1982, se publicó en el Diario Oficial de la Federación la declaratoria de conclusión del INDECO.

#### **b). - PRINCIPALES CAMBIOS EN SU ESTRUCTURA:**

##### **CAMBIOS EN LA ESTRUCTURA.**

En fecha 4 de agosto del 1982, fue publicado el decreto número 6576, que crea al Instituto de la Vivienda de Nayarit, INVINAY, como un organismo público descentralizado de la administración pública descentralizada del Gobierno del Estado de Nayarit.

Mediante decreto 7388, publicado en fecha 29 de abril de 1995, en el periódico oficial del Gobierno del Estado de Nayarit, se crea el Instituto Promotor de la Vivienda, Desarrollo Urbano y Ecología de Nayarit, (IPROVINAY), en sustitución del desaparecido Instituto de la Vivienda de Nayarit. (INVINAY).

En fecha 6 de junio de 2009, se publica en el Periódico Oficial del Estado de Nayarit, la Ley de Vivienda para el Estado de Nayarit, misma que en su artículo 24, establece la creación del INSTITUTO PROMOTOR DE LA VIVIENDA DE NAYARIT, con personalidad y patrimonio propio, con domicilio en la ciudad de Tepic, Nayarit que actualmente rige.

## **CAMBIOS EN LA ESTRUCTURA ADMINISTRATIVA.**

La Ley de Vivienda para el Estado de Nayarit, misma que en su artículo 24, establece la creación del INSTITUTO PROMOTOR DE LA VIVIENDA DE NAYARIT, de fecha 6 de junio de 2009, se publica en el Periódico Oficial del Estado de Nayarit cuenta con la siguiente estructura administrativa:

La Junta de Gobierno es el máximo órgano del Instituto y está integrada de la siguiente manera:

- 1.- Gobernador del Estado, fungirá como presidente;
- 2.- El titular de la Secretaría de Infraestructura.
- 3.- El titular de la Secretaría General de Gobierno.
- 4.- El titular de la Secretaría de Finanzas.
- 5.- El titular de la Secretaría de Económica.
- 6.- El titular de la Secretaría del Medio Ambiente.
- 7.- El titular de la Contraloría General.
- 8.- los presidentes Municipales.
- 9.- El titular de la Comisión Estatal del Agua.

### **4.- ORGANIZACIÓN Y OBJETO SOCIAL.**

#### **a). - OBJETO SOCIAL.**

En el artículo 25 de la Ley de Vivienda para el Estado de Nayarit, de fecha 6 de junio del 2009, establece que el IPROVINAY, tiene por objeto establecer las bases para formular y aplicar los planes y programas públicos en materia de vivienda, acrecentar la reserva territorial para ello y coadyuvar al ordenamiento territorial en el Estado.

#### **b). - PRINCIPAL ACTIVIDAD.**

De acuerdo con la Clasificación Administrativa emitida por el Consejo Nacional de Armonización Contable (CONAC), el Instituto Promotor de la Vivienda de Nayarit, se ubica en el sector público, que pertenece a un organismo público descentralizado de la administración pública paraestatal, que forma parte del Gobierno del Estado de Nayarit

En este sentido, la principal actividad que realiza el Instituto Promotor de la Vivienda de Nayarit, es la de Proporcionar, apoyar, integrar y administrar, impulsar, adquirir, coordinar, instrumentar y ejecutar, promover y regularizar, desarrollo urbano y vivienda, reservar de tierras, y reservas territoriales, programas de vivienda, desarrollos inmobiliarios, regularizar asentamientos humanos en el Estado de Nayarit.

#### **c). - EJERCICIO FISCAL.**

De conformidad con lo establecido en los Postulados Básicos de Contabilidad Gubernamental emitidos por el Consejo Nacional de Armonización Contable (CONAC), particularmente en la explicación del termino denominado periodo contable, es preciso que en lo

que se refiere a la Contabilidad Gubernamental el periodo relativo es de un año de calendario que comprende a partir del 1 de enero hasta el 31 de diciembre y está directamente relacionado con la ejecución de la Ley de Ingresos y el Ejercicio del Presupuesto de Egresos.

En este caso, el periodo que corresponde al Ejercicio Fiscal que se reporta, comprende del 1 de enero al 31 de diciembre de 2020.

**d). - REGIMEN JURIDICO.**

Los ordenamientos jurídicos que regulan y orientan las acciones que lleva a cabo el IPROVINAY, para cumplir con su función de índole administrativa, son fundamentales los que se relacionan a continuación:

Federal:

- Constitución Política de los Estados Unidos Mexicanos.
- Ley General de Contabilidad Gubernamental.
- Presupuesto de Egresos de la Federación.
- Ley de Adquisiciones, Arrendamiento y Servicios del Sector Publico.
- Ley de Obras Publicas y Servicios relacionados con la misma.

Estatal:

- Constitución Política del Estado Libre y Soberano de Nayarit.
- Ley Organiza del Poder Ejecutivo del Estado de Nayarit.
- Ley de la Administración Pública Paraestatal.
- Ley que crea el Consejo Estatal de Armonización Contable para Nayarit.
- Ley de Presupuesto, Contabilidad y Gasto Público de la Administración del Gobierno del Estado de Nayarit.
- Presupuesto de Egresos del Estado de Nayarit Libre y Soberano de Nayarit, para el Ejercicio Fiscal 2014.
- Ley de Ingresos del Estado Libre y Soberano de Nayarit para el Ejercicio Fiscal 2014.
- Ley de Adquisiciones, Arrendamiento, Servicios y Almacenes del Estado de Nayarit.
- Ley de Obra Pública del Estado de Nayarit.
- Código Fiscal del Estado de Nayarit.
- Ley del Órgano de Fiscalización Superior del Estado
- Ley de Transparencia y Acceso a la Información Pública del estado de Nayarit.
- Ley de Responsabilidades de los Servicios Públicos del Estado de Nayarit.
- Ley de Justicia y Procedimientos Administrativos del Estado de Nayarit.
- Ley de Vivienda para el Estado de Nayarit.

Cabe agregar que en la explicación del Postulado Básico de Contabilidad Gubernamental denominado "Entes Públicos" quedo precisado que el ente público es establecido por un marco normativo específico, el cual determina sus objetivos, su ámbito

**e). - CONSIDERACIONES FISCALES DEL ENTE**

El artículo 1º. Del Código Fiscal de la Federación establece que las personas físicas y las morales están obligados a contribuir para el gasto publico conforme a las leyes fiscales respectiva, sin embargo, en el cuarto párrafo del mismo precepto se señala que las personas que de conformidad con las leyes fiscales no estén obligadas a pagar contribuciones, únicamente tendrán las obligaciones que establezcan en forma expresa las propias leyes.

La Ley del Impuesto Sobre la Renta considera a los Institutos Paraestatales, dentro del Título III que se denomina "Del Régimen de las Personas Morales con Fines No Lucrativos", disponiendo en el artículo 102 que estos solo tendrán las obligaciones de retener y enterar el impuesto y exigir la documentación que reúna los requisitos fiscales, cuando hagan pagos a terceros y estén obligados a ellos en términos de ley.

Ante esto, el Instituto Promotor de la Vivienda de Nayarit, se encuentra inscrito en el Registro Federal de Contribuyentes (RFC), quedando considerado en el Servicio de Administración Tributaria (SAT) con la actividad denominada "Administración pública estatal en general" y con las obligaciones que se desglosan a continuación:

- Presentar la declaración y pago provisional de retenciones del Impuesto Sobre la Renta (ISR) por sueldos y salarios.
- Presentar la declaración anual de Impuesto Sobre la Renta (ISR) donde informen sobre los pagos y retenciones de servicios profesionales (Personas Morales).
- Presentar la declaración anual donde se informe sobre las retenciones de los trabajadores que reciben sueldos y salarios y trabajadores asimilados a salarios.
- Presentar la declaración y pago provisional mensual del impuesto sobre la renta (ISR) por las retenciones realizadas por servicios profesionales.
- Presentar la declaración y pago provisional mensual de Impuesto sobre la Renta (ISR) por las retenciones realizadas a los trabajadores asimilados a salarios.
- Presentar la declaración informativa anual de Subsidio para el Empleo.

Así mismo, el Instituto Promotor de la Vivienda de Nayarit, presenta mensualmente la Declaración Informativa de Operaciones con Terceros (DIOT), en cumplimiento a lo estipulado en la fracción II del artículo 32-G del Código Fiscal de la Federación.

**f). - ESTRUCTURA ORGANIZACIONAL BASICA**

El artículo 28 de la Ley de Vivienda para el Estado de Nayarit, estipula que para su gobierno, operación, administración y funcionamiento contara con una Junta de Gobierno y un Director y las unidades administrativas necesarias para cumplir con sus atribuciones.

De lo anterior se enlistan las siguientes direcciones y departamentos:

**Dirección General**

Coordinación General

Contraloría Interna

Unidad de Transparencia

**Dirección de Administración y Planeación de suelo.**

Departamento de Titulación.

Departamento de Regularización de Predios.

Departamento de Planeación Urbana.

**Dirección de Fomento Social.**

Departamento de Promoción Social.

Departamento de Atención Ciudadana.

**Dirección Técnica.**

Departamento de proyectos.

Departamento de Licitaciones y Concursos.

Departamento de Seguimiento y Control de Obra.

**Dirección Jurídica.**

Departamento de Asuntos Legales.

**Dirección de Administración y Finanzas.**

Departamento de Recursos Humanos y Sistemas Administrativos.

Departamento de Recursos Materiales y Servicios Generales.

Departamento de Contabilidad.

Departamento de Crédito y Cobranza.

**g). - FIDEICOMISOS, MANDATOS Y ANALOGOS.**

Al 31 de diciembre del 2021, no se cuenta con ningún Fideicomisos vigente.

**5.- BASES DE PRERARACION DE LOS ESTADOS FINANCIEROS.**

**a). - SI SE HA OBSERVADO LA NORMATIVIDAD EMITIDA POR CONAC.**

Los Estados financieros que se presentan en este documento han sido preparados con apego a las disposiciones establecidas en la Ley General de Contabilidad Gubernamental y del Manual de Contabilidad considerando lo siguiente:

**b). - NORMATIVIDAD APLICADA**

De acuerdo con la Ley General de Contabilidad el Manual de Contabilidad es el documento conceptual, metodológico y operativo que tiene, como mínimo, su finalidad, el marco jurídico, lineamientos técnicos, la lista de cuentas, los instructivos para el manejo de cuentas, las guías contabilizadoras y la estructura básica de los principales estados financieros a generarse en el sistema.

El manual de contabilidad las herramientas y métodos necesarios para registrar las operaciones financieras correctamente y producir en forma automática, la información y los estados financieros contables, presupuestarios, programáticos y económicos que se requieran.



La metodología de registro contable desarrollada en el manual, cubre la totalidad de las transacciones o de cualquier otra fuente. En el manual no se efectúa una descripción integral de los procesos administrativos-financieros y de los eventos concretos de los mismos que generan los registros contables.

En el artículo 44 de la Ley General de Contabilidad Gubernamental, se menciona que la información emanada debe sujetarse a criterios de utilidad, confiabilidad, relevancia, comprensibilidad y de comparación, así como a otros atributos asociados a cada uno de ellos, como oportunidad, veracidad, representatividad, objetividad suficiencia, posibilidad de predicción e importancia relativa, con el fin de alcanzar la modernización y armonización que la ley determina.

El Artículo 46 de la Ley informa que los estados financieros suministran información de la situación financiera, los resultados de la gestión, los flujos de efectivo acontecidos y sobre el ejercicio de la ley de Ingresos y del Presupuesto de Egresos, de forma tal que permita cumplir con los ordenamientos legales sobre el particular. Debiendo ser útil para que un amplio espectro de usuarios pueda disponer de la misma con claridad, confiabilidad y oportunidad para tomar decisiones respecto a la asignación de recursos, su administración y control. Constituyen la base financiera para la evaluación del desempeño, la rendición de cuenta, la transparencia fiscal y la fiscalización externa de las cuentas públicas.

#### **c). - POSTULADOS BASICOS**

Los postulados básicos representan uno de los elementos fundamentales que configuran el Sistema de Contabilidad Gubernamental, al permitir la identificación, el análisis, la interpretación, la captación, el procesamiento y el reconocimiento de las transacciones, transformaciones internas y otros eventos que afectan económicamente al ente público.

Sustentan de manera técnica el registro de las operaciones, elaboración y presentación de estados financieros, basados en razonamiento, eficiencia demostrada, respaldo de legislación especializada y aplicación de la Ley, con la finalidad de uniformar los métodos y procedimientos y prácticas contables.

A continuación, se describen cada uno de los conceptos íntegros del Manual de Contabilidad Gubernamental:

- 1) Sustancia Económica. Es el reconocimiento contable de las transacciones, transformaciones internas y otros eventos, que afectan económicamente al ente público.
- 2) Entes Públicos. Los poderes Ejecutivos, Legislativos y Judicial de la Federación y de las Entidades Federativas, los entes autónomos de la Federación y de las Entidades Federativas; los ayuntamientos de los municipios; los órganos político-administrativos de las demarcaciones territoriales del DF; y las entidades de la administración pública paraestatales, ya sean federales estatales o municipales.
- 3) Existencia Permanente. La actividad del ente público se establece por tiempo indefinido, salvo disposición legal en la que se especifique lo contrario.
- 4) Relevación Suficiente. Los estados y la información financiera deben mostrar amplia y claramente la situación financiera y los resultados del ente público.
- 5) Importancia Relativa. La información debe mostrar los aspectos importantes de la entidad que fueron reconocidos contablemente.
- 6) Registro e Integración Presupuestaria. La información presupuestaria de los entes públicos se integra en la contabilidad en los mismos términos que se presentan en la

Ley de Ingresos y en el Decreto del Presupuesto de Egresos, de acuerdo a la naturaleza económica que le corresponda.

- 7) Consolidación de la Información Financiera. Los estados financieros de los entes públicos deberán presentar de manera consolidada la situación financiera, los resultados de operación, el flujo de efectivo o los cambios en la situación financiera y a las variaciones a la Hacienda Pública, como si se tratara de un solo ente público.
- 8) Devengo Contable. Los ingresos contables de los entes públicos se llevan con base acumulativa. El ingreso devengado, es el momento contable que se realiza cuando existe jurídicamente el derecho de cobro de impuestos, derechos, productos, aprovechamientos y otros ingresos por parte de los entes públicos. El gasto devengado, es el momento contable que refleja el reconocimiento de una obligación de pago a favor de terceros por la recepción de conformidad de bienes, servicios y obra pública contratados; así como de las obligaciones que derivan de tratados, leyes, decretos, resoluciones y sentencias definitivas.
- 9) Valuación. Todos los registros contables que afecten económicamente al ente público son cuantificados en términos monetarios y se registran al costo histórico o al valor económico más objetivo todos ellos en moneda nacional.
- 10) Dualidad Económica. El ente público reconoce en la contabilidad, la representación de las transacciones que afectan su situación financiera, su composición por los recursos asignados para el logro de los fines que se tiene y por sus fuentes conforme a los derechos y obligaciones.
- 11) Consistencia. Ante la existencia de operaciones similares en el Instituto Promotor de la Vivienda de Nayarit, se corresponde un mismo tratamiento contable, el cual se mantiene en tanto no cambie la esencia económica de las operaciones.

#### **d). - NORMATIVIDAD SUPLETORIA**

El Gobierno del Estado de Nayarit, año con año actualiza y emite normas y políticas del ejercicio del gasto, diseñado para que los organismos públicos descentralizados puedan generar información financiera como entes independientes, en cumplimiento a la Ley General de Contabilidad, el cual tiene como propósito regular los procedimientos y trámites propios del ejercicio y control del presupuesto.

- Constitución Política del Estado Libre y Soberano de Nayarit.
- Ley Orgánica del Poder Ejecutivo del Estado de Nayarit.
- Ley de la Administración Pública Paraestatal.
- Ley que crea el Consejo Estatal de Armonización Contable para Nayarit.
- Ley de Presupuesto, Contabilidad y Gasto Público de la Administración del Gobierno del Estado de Nayarit.
- Presupuesto de Egresos del Estado de Nayarit Libre y Soberano de Nayarit, para el Ejercicio Fiscal 2016
- Ley de Ingresos del Estado Libre y Soberano de Nayarit para el Ejercicio Fiscal 2016.
- Ley de Adquisiciones, Arrendamiento, Servicios y Almacenes del Estado de Nayarit.
- Ley de Obra Pública del Estado de Nayarit.
- Código Fiscal del Estado de Nayarit, Ley del Órgano de Fiscalización Superior del Estado.
- Ley de Transparencia y Acceso a la Información Pública del Estado de Nayarit.

- Ley de Responsabilidades de los Servicios Públicos del Estado de Nayarit.
- Ley de Justicia y Procedimientos Administrativos del Estado de Nayarit.
- Ley de Vivienda para el Estado de Nayarit.

**e). - IMPLEMENTACION DE LA BASE DEVENGADO**

El Instituto Promotor de la Vivienda de Nayarit es un organismo que no es nuevo en la implementación de la base devengada de acuerdo a la Ley de Contabilidad.

**6.- POLITICAS DE CONTABILIDAD SIGNIFICATIVAS.**

**a). - METODO PARA LA ACTUALIZACION**

El Instituto Promotor de la Vivienda de Nayarit, ha estado cumpliendo con las disposiciones marcadas en la Ley General de Contabilidad Gubernamental que tiene por objeto establecer los criterios generales que regirán la contabilidad gubernamental y la emisión de información financiera de los entes públicos, con el fin de lograr su adecuada armonización.

**b). -OPERACIONES EN EL EXTRANJERO**

El Instituto Promotor de la Vivienda de Nayarit, en el ejercicio fiscal 2021 no ha realizado operaciones en el extranjero.

**c). - METODO DE VALUACION DE LA INVERSION EN ACCIONES**

El Instituto Promotor de la Vivienda de Nayarit, en el ejercicio fiscal 2021 no ha realizado valuación de inversión en acciones.

**d). - SISTEMA Y METODO DE VALUACION DE INVENTARIOS.**

El Instituto Promotor de la Vivienda de Nayarit, en el ejercicio fiscal 2021 no ha realizado valuación de inventarios y costo de lo vendido.

**e). - BENEFICIOS A EMPLEADOS**

Los recursos obtenidos en el ejercicio fueron obtenidos por el subsidio que otorga el gobierno del estado, y los recursos propios en base a la recaudación y los servicios que ofrece el Instituto Promotor de la Vivienda de Nayarit, buscando nuevas alternativas de recaudación para tratar de cubrir todas las necesidades operativas, para así aumentar el número de beneficiarios en acciones de vivienda.

**f). - PROVISIONES**

El Instituto Promotor de la Vivienda de Nayarit, en el ejercicio fiscal 2021 no ha realizado Provisiones.

**g). - RESERVAS**

El Instituto Promotor de la Vivienda de Nayarit, en el ejercicio fiscal 2021 no ha realizado Reservas.

**h). - CAMBIOS EN POLITICAS CONTABLES Y CORRECCIONES DE ERRORES**

El Instituto Promotor de la Vivienda de Nayarit, en el ejercicio fiscal 2021 no ha realizado Cambios en políticas contables y correcciones de errores.

**i). - RECLASIFICACIONES**

El Instituto Promotor de la Vivienda de Nayarit, en el ejercicio fiscal 2021 no ha realizado Reclasificaciones.

**j). - DEPURACION Y CANCELACION DE SALDOS.**

El Instituto Promotor de la Vivienda de Nayarit, en el ejercicio fiscal 2021 realizó Depuración y cancelación de saldos.

Con tal motivo, las principales políticas del Gobierno del Estado en materia de Rendición de Cuentas están orientadas a que la contabilidad gubernamental facilite el registro y la fiscalización de los activos, pasivos, ingresos y gastos y, en general, contribuir a medir la eficacia, economía y eficiencia del gasto e ingresos públicos, la administración de la deuda pública, incluyendo las obligaciones contingentes y el patrimonio del Estado, en cumplimiento a lo estipulado en el artículo 2 de la Ley comentada.

Así mismo, otro de los objetivos centrales que persigue el Gobierno del Estado a través del IPROVINAY, consiste en que la contabilidad gubernamental permita la expresión fiable de las transacciones en los estados financieros y considere las mejores prácticas contables nacionales e internacionales, ello en términos de lo señalado por el artículo 33 de la citada ley.

Siguiendo el Plan Estatal de Desarrollo de Nayarit 2021-2027, incorporo como una de sus líneas de acción la Modernización de la Contabilidad Gubernamental, para la cual se han adoptado e implementado la normatividad y lineamientos emitidos por el Consejo Nacional de Armonización Contable para Nayarit encaminadas a la difusión y aplicación de tales disposiciones, para transparentar y armonizar la información pública del Instituto.

En términos generales, en la Contabilidad del Instituto Promotor de la Vivienda de Nayarit se están aplicando las políticas contables emanadas de los postulados Básicos de Contabilidad Gubernamental, las normas y metodología para la determinación de los momentos contables de los ingresos y de los egresos, los clasificadores presupuestaria de Ingresos y Gastos, el manual de contabilidad gubernamental y otros documentos publicados a la fecha.

## **7.- POSICION EN MONEDA EXTRANJERA Y PROTECCION POR RIESGO CAMBIARIO**

En éste apartado de las Notas de Gestión Administrativa no aplica en nuestro caso, ya que durante el Ejercicio Fiscal 2021 el Instituto Promotor de la Vivienda de Nayarit, no realizó operaciones en moneda extranjera que afectaran los rubros de activo y pasivo.

## **8.- REPORTE ANALITICO DEL ACTIVO**

### **a). - VIDA UTIL O PORCENTAJES DE DEPRECIACION**

El Instituto Promotor de la Vivienda de Nayarit, en el ejercicio fiscal 2021 no ha realizado depreciación.

### **b). - CAMBIOS EN EL PORCENTAJE DE DEPRECIACION**

El Instituto Promotor de la Vivienda de Nayarit, en el ejercicio fiscal 2021 no ha realizado Cambios de porcentajes de Depreciación.

### **c). - IMPORTE DE LOS GASTOS CAPITALIZADOS EN EL EJERCICIO.**

El Instituto Promotor de la Vivienda de Nayarit, en el ejercicio fiscal 2021 no ha realizado Gastos capitalizados en el Ejercicio.

### **d). - RIESGOS POR TIPO DE CAMBIO O TIPO DE INTERES**

El Instituto Promotor de la Vivienda de Nayarit, en el ejercicio fiscal 2021 no ha realizado Riesgos por tipo de cambios.

### **e). - VALOR ACTIVADO EN EL EJERCICIO DE LOS BIENES CONSTRUIDOS.**

El Instituto Promotor de la Vivienda de Nayarit, en el ejercicio fiscal 2021 no ha realizado Valor Activado de los bienes construidos en el ejercicio.

### **f). - OTRAS CIRCUNSTANCIAS QUE AFECTEN EL ACTIVO**

El Instituto Promotor de la Vivienda de Nayarit, en el ejercicio fiscal 2021 no ha realizado Otras Circunstancias que afecten el activo.

### **g). - DESMANTELAMIENTO DE ACTIVOS.**

El Instituto Promotor de la Vivienda de Nayarit, en el ejercicio fiscal 2021 no ha realizado Desmantelamiento de activos.

**h). - ADMINISTRACION DE ACTIVOS.**

El Instituto Promotor de la Vivienda de Nayarit, en el ejercicio fiscal 2021 no ha realizado Administración de Activos.

**EXPLICACION ADICIONAL DE LAS PRINCIPALES VARIACIONES EN EL ACTIVO.**

**a). - INVERSIONES EN VALORES.**

El Instituto Promotor de la Vivienda de Nayarit, en el ejercicio fiscal 2021 realizó inversiones en valores.

**b). - PATRIMONIO DE ORGANISMOS DESCENTRALIZADOS**

El Instituto Promotor de la Vivienda de Nayarit, en el ejercicio fiscal 2021 no ha realizado Patrimonio de Organismos Descentralizados.

**c). - INVERSIONES EN EMPRESAS DE PARTICIPACION MAYORITARIA.**

El Instituto Promotor de la Vivienda de Nayarit, en el ejercicio fiscal 2021 no ha realizado inversiones en empresas de participación mayoritaria.

**d). - INVERSIONES EN EMPRESAS DE PARTICIPACION MINORITARIA.**

El Instituto Promotor de la Vivienda de Nayarit, en el ejercicio fiscal 2021 no ha realizado Inversiones en empresas de participación minoritaria.

En los siguientes cuadros se presenta el comportamiento de las cuentas de Activo Fijo durante el Ejercicio Fiscal 2021.

**A). - BIENES INMUEBLES. INFRAESTRUCTURA Y CONSTRUCCIONES EN PROCESO**

Descripción	Saldos al 31 de Dic. 2020	Movimientos		Saldos al 31 de Dic. 2021
		Debe	Haber	
Terrenos Urbanos	\$27'577,620.67		\$27'577,620.67	0.00
Edificios no Habitacionales Edificios comerc. Institucionales	\$2'112,047.74			\$2'112,047.74
Construcciones en proceso en bienes de dominio público	\$517'664,185.59	28'148,341.77	\$87'847,061.63	\$457'965,465.73

Edificación Residencial Multifamiliar				
Construcción en proceso de bienes propios	0.00			0.00
Otros Bienes Inmuebles	433'159,242.90	100'672,414.61	170'869,269.15	362'962,388.36
<b>TOTAL</b>	<b>\$980'513,096.90</b>	<b>\$128'820,756.38</b>	<b>\$133'293,951.45</b>	<b>\$823'039,901.83</b>

Es importante precisar que el aumento que reflejó este apartado por un importe total de \$28'148,341.77 (Veintiocho Millones ciento cuarenta y ocho mil trescientos cuarenta y un Pesos 77/100 M.N.), el cual está conformado de la siguiente manera:

Registro de Obra en Proceso	\$28'148,341.77
Otros Bienes Inmuebles	
Registro de Obra en Proceso	\$ 0.00
Otros Bienes Propios	
<b>Suma</b>	<b>\$28'148,341.77</b>

El cargo y abono de la cuenta de Otros Bienes Inmuebles, corresponde a acciones de depuraciones que se realizaron en los 3 trimestres del 2021 de la administración pasada.

#### B). - BIENES MUEBLES

Descripción	Saldos al 31 de Dic. 2020	Movimientos		Saldos al 31 de Dic. 2021
		Debe	Haber	
Mobiliario y Eq. Admón.				
Muebles de oficina y estantería	\$1'166,733.23	6,848.99	11,927.35	\$1'161,654.87
Muebles, Excepto de oficina y es.	29,530.80			29,530.80
Equipo de computación	1,568,415.40	157,728.36	348,683.81	1,377,459.95
Mobiliario y eq. De computación	0.00			0.00
Otro mobiliario y equipo	229,213.37	66,323.21	16,486.00	279,050.58
Otros equipos y herramientas				
<b>Suma</b>	<b>\$2,993,892.80</b>	<b>\$230,900.56</b>	<b>\$377,097.16</b>	<b>\$2,847,696.20</b>
Mobiliario y Eq. Educacional				
Equipos y aparatos audiovisuales	\$27,439.00			\$27,439.00
Cámaras fotográficas y de video	142,596.34		11,882.00	130,714.34
<b>Suma</b>	<b>\$170,035.34</b>		<b>\$11,882.00</b>	<b>\$158,153.34</b>
Maquinaria, Otros Eq. Y Herram.				
Otro Mobiliario y Equipo	90,312.55			90,312.55
Maquinaria y Eq. Construcción	10,800.46			10,800.46
<b>Suma</b>	<b>\$101,113.01</b>			<b>\$101,113.01</b>
Vehículos y Equipo Terrestre	\$3'923,930.34			\$3'923,930.34
<b>TOTAL</b>	<b>\$7'188,971.49</b>	<b>\$230,900.56</b>	<b>\$388,979.16</b>	<b>\$7'030,892.89</b>

**C). - ACTIVOS INTANGIBLES**

Descripción	Saldos al 31 de Dic. 2020	Movimientos		Saldos al 31 de Dic. 2021
		Debe	Haber	
Software	0.00	7,336.30		7,336.30
Software Licencias	1,899.00	36,540.00		38,439.00
Licencias informáticas e intelec.				
Otros Activos Intangibles	0.00	0.00		0.00
<b>TOTAL</b>	<b>1,899.00</b>	<b>\$43,876.30</b>		<b>45,775.30</b>

Los aumentos que se reflejan en Bienes Muebles y Activo Intangibles corresponden a las adquisiciones realizadas en el período que se reporta, las cuales fueron debidamente contempladas en las cuentas del presupuesto de egresos devengado respectivas.

**9.- FIDEICOMISOS, MANDATOS Y ANALOGOS.**

Se informa que durante el ejercicio fiscal 2021 en la Contabilidad del Instituto Promotor de la Vivienda de Nayarit no se tiene registrado importes de fideicomisos, mandatos y análogos.

**10.- REPORTE DE LA RECAUDACION**

**a). -COMPORTAMIENTO DE LA RECAUDACION**

Durante el Ejercicio Fiscal 2021 se recaudaron ingresos de gestión por un total de \$12'953,205.86 (Doce Millones novecientos cincuenta y tres Mil doscientos cinco pesos 86/100 M.N), con el comportamiento que se presenta en la siguiente tabla:

CONCEPTO	ENE-MAR	ABR-JUN	JUL-SEP	OCT-DIC	TOTAL
PRODUCTOS DE TIPO CORRIENTE	2,529.35	1,800.67	3,064.23	2,596.01	9,990.26
INGRESOS POR VENTA DE BIENES Y SERVICIOS	1'308,653.52	6'998,752.48	2'224,195.06	1'095,232.71	11'626,833.77
OTROS INGRESOS		113,141.14	1'000,493.35	202,747.34	1'316,381.83
<b>TOTAL</b>	<b>1'311,182.87</b>	<b>7'113,694.29</b>	<b>3'227,752.64</b>	<b>1'300,576.06</b>	<b>12'953.205.86</b>

**INGRESOS FEDERALES Y ESTATALES**

En el Ejercicio fiscal 2020 se recibieron ingresos Federales y del Estado por un monto de \$60'320,166.42 (Sesenta Millones trescientos veinte Mil ciento sesenta y seis Pesos 42/100 M.N), con el comportamiento que se presenta en la tabla siguiente:

CONCEPTO	ENE-MAR	ABR-JUN	JUL-SEP	OCT-DIC	TOTAL
APORTACIONES	0.00	12'994,920.00	4'543,878.00	7'444,803.63	24'983,601.63



SUBSIDIOS Y SUBVENCIONES	7'434,222.23	7'439,377.33	7'511,439.25	12'951,525.98	35'336,564.79
CONVENIOS	0.00	0.00	0.00	0.00	0.00
TOTAL	7'434,222.23	20'434,297.33	12'055.317.25	20'396,329.61	60'320,166.42

## 11.- INFORMACION SOBRE LA DEUDA Y EL REPORTE ANALITICA DE LA DEUDA.

### a). - INDICADORES DE LA DEUDA.

Se informa que durante el ejercicio fiscal 2021 en la Contabilidad del Instituto Promotor de la Vivienda de Nayarit no se tiene registrado importes de Deuda.

### b). - INFORMACION DE MANERA AGRUPADA.

Se informa que durante el ejercicio fiscal 2021 en la Contabilidad del Instituto Promotor de la Vivienda de Nayarit no se tiene información de manera agrupada.

## 12.- CALIFICACIONES OTORGADAS.

Se informa que durante el ejercicio fiscal 2021 el Instituto Promotor de la Vivienda de Nayarit no se tiene ninguna calificación.

## 13.- PROCESO DE MEJORA.

El Gobierno del Estado a través del Plan Estatal de Desarrollo 2021-2027 se contempló el establecimiento de un Modelo de Gestión Pública y Transparencia con el objetivo específico de aplicar una reingeniería en la administración pública estatal para eficientar, transparentar y modernizar los procesos administrativos.

En dicho modelo se trazaron 2 estrategias, en donde la primera consiste en implementar un programa de modernización de la administración pública estatal tendiente básicamente a instrumentar un sistema adecuado de rendición de cuentas, mejoramiento del desarrollo organizacional, profesionalización de los servidores públicos, modernización de la contabilidad gubernamental y una administración basada en buenos resultados.

La segunda estrategia está encaminada a hacer eficiente la gestión y aplicación de los recursos públicos, mediante la adecuación del marco normativo, integración y difusión del gobierno electrónico, fortalecimiento del sistema de información estadística y geográfica, así como la promoción de la cultura de la mejora a través de la evaluación del desempeño del personal y resultado del quehacer gubernamental, entre otras líneas de acción establecidas en la materia.

### a). - PRINCIPALES POLITICAS DE CONTROL INTERNO.

En el Instituto Promotor de la Vivienda de Nayarit, en su reglamento interior señala las atribuciones de sus unidades administrativas, así como los manuales y programas de trabajo de cada una de sus Áreas y Departamentos en el cual se encuentra actualizándose permanentemente.

El Instituto Promotor de la Vivienda de Nayarit, Cuenta con la Contraloría Interna, el cual proporciona asesoría a las Direcciones y departamentos en la elaboración y actualización de sus documentos administrativos, tales como manual de organización, manuales de procedimientos y catálogos de puestos, entre otros.

**b). - MEDIDAS DE DESEMPEÑO FINANCIERO, METAS Y ALCANCE.**

El IPROVINAY, convencido de la necesidad de generar ahorros en el gasto corriente, implementa las medidas que con fecha 18 de febrero del 2012, publico en el Periódico Oficial del Estado, el Gobierno del Estado el Acuerdo Administrativo que establece las medidas de austeridad y racionalidad del gasto de la Administración Pública Estatal.

Así mismo con fecha 3 de Abril del 2013, fue publicado en el mismo medio de difusión citado por el Gobierno del Estado, las reformas al Acuerdo Administrativo en comento, con el objeto de ampliar los conceptos de austeridad a que deberá sujetarse las áreas administrativas del Instituto, precisando en dicho documento que el ejercicio de los recursos públicos deberá reducirse al máximo en los siguientes conceptos; consumo de Gasolina y energía; gastos administrativos; Sistemas, Materiales y suministros que no se consideren vitales para el desempeño de las labores propias del Instituto.

Para el Ejercicio fiscal 2021, El Gobierno del Estado Continuo con la misma política de Austeridad y racionalidad del gasto de la Administración Pública Estatal.

En virtud de ello, el Instituto ha implementado programas de eficiencia y ahorro de los gastos en las áreas administrativas, afecto de que los recursos se ejerzan de manera adecuada y se destine a satisfacer las necesidades más apremiantes de la ciudadanía.

**14.- INFORMACION POR SEGMENTOS.**

Se informa que al Cierre del Ejercicio Fiscal 2021, no existe información por segmentos que pudieran ejercer influencia significativa sobre la toma de decisiones financieras y operativas.

**15.- EVENTOS POSTERIORES AL CIERRE**

Se informa que al Cierre del Ejercicio Fiscal 2021, no existen eventos posteriores al cierre que pudieran ejercer influencia significativa sobre la toma de decisiones financieras y operativas.

**16.- PARTES RELACIONADAS.**

Se informa que al Cierre del Ejercicio Fiscal 2021 no existen partes relacionadas que pudieran ejercer influencia significativa sobre la toma de decisiones financieras y operativas.

**17.- RESPONSABILIDAD SOBRE LA PRESENTACION RAZONABLE DE LOS ESTADOS FINANCIEROS.**

“Bajo protesta de decir verdad declaramos que los Estados Financieros y sus notas, son razonables correctos y son responsabilidad del emisor”.



**C.P. José Omar Cánovas Moreno**

**Director General**



**C. Jaime Arturo Ortega Franco**

**Director de Administración y Finanzas**

Cuenta Pública 2021  
**INSTITUTO PROMOTOR DE VIVIENDA DEL ESTADO DE NAYARIT**  
 Estado Analítico de Ingresos  
 Del 1 de Enero al 31 de Diciembre de 2021

Rubro de Ingresos	Ingreso					Diferencia (6= 5 - 1)
	Estimado	Ampliaciones y Reducciones	Modificado	Devengado	Recaudado	
	(1)	(2)	(3= 1 + 2)	(4)	(5)	
Impuestos	0.00	0.00	0.00	0.00	0.00	0.00
Cuotas y Aportaciones de Seguridad Social	0.00	0.00	0.00	0.00	0.00	0.00
Contribuciones de Mejoras	0.00	0.00	0.00	0.00	0.00	0.00
Derechos	0.00	0.00	0.00	0.00	0.00	0.00
Productos	303,210.00	-293,219.74	9,990.26	9,990.26	9,990.26	-293,219.74
Aprovechamientos	0.00	0.00	0.00	0.00	0.00	0.00
Ingresos por Venta de Bienes, Prestación de Servicios y Otros Ingresos	16,409,447.00	-3,466,231.40	12,943,215.60	12,943,215.60	12,943,215.60	-3,466,231.40
Participaciones, Aportaciones, Convenios, Incentivos Derivados de la Colaboración Fiscal y Fondos Distintos de Aportaciones	25,000,530.00	-16,928.37	24,983,601.63	24,983,601.63	24,983,601.63	-16,928.37
Transferencias, Asignaciones, Subsidios y Subvenciones, y Pensiones y Jubilaciones	32,803,530.40	2,533,034.39	35,336,564.79	35,336,564.79	35,336,564.79	2,533,034.39
Ingresos Derivados de Financiamientos	0.00	0.00	0.00	0.00	0.00	0.00
<b>Total</b>	<b>74,516,717.40</b>	<b>-1,243,345.12</b>	<b>73,273,372.28</b>	<b>73,273,372.28</b>	<b>73,273,372.28</b>	<b>-1,243,345.12</b>
				<b>Ingresos excedentes<sup>1</sup></b>		<b>-1,243,345.12</b>

Estado Analítico de Ingresos Por Fuente de Financiamiento	Ingreso					Diferencia (6= 5 - 1)
	Estimado	Ampliaciones y Reducciones	Modificado	Devengado	Recaudado	
	(1)	(2)	(3= 1 + 2)	(4)	(5)	
<b>Ingresos del Poder Ejecutivo Federal o Estatal y de los Municipios</b>						
Impuestos	0.00	0.00	0.00	0.00	0.00	0.00
Cuotas y Aportaciones de Seguridad Social	0.00	0.00	0.00	0.00	0.00	0.00
Contribuciones de Mejoras	0.00	0.00	0.00	0.00	0.00	0.00
Derechos	0.00	0.00	0.00	0.00	0.00	0.00
Productos	0.00	0.00	0.00	0.00	0.00	0.00
Aprovechamientos	0.00	0.00	0.00	0.00	0.00	0.00
Participaciones, Aportaciones, Convenios, Incentivos Derivados de la Colaboración Fiscal y Fondos Distintos de Aportaciones	25,000,530.00	-16,928.37	24,983,601.63	24,983,601.63	24,983,601.63	-16,928.37
Transferencias, Asignaciones, Subsidios y Subvenciones, y Pensiones y Jubilaciones	0.00	0.00	0.00	0.00	0.00	0.00
			0.00			0.00
<b>Ingresos de los Entes Públicos de los Poderes Legislativo y Judicial, de los Órganos Autónomos y del Sector Paraestatal o Paramunicipal, así como de las Empresas Productivas del Estado</b>						
Cuotas y Aportaciones de Seguridad Social	0.00	0.00	0.00	0.00	0.00	0.00
Productos	303,210.00	-293,219.74	9,990.26	9,990.26	9,990.26	-293,219.74
Ingresos por Venta de Bienes, Prestación de Servicios y Otros Ingresos	16,409,447.00	-3,466,231.40	12,943,215.60	12,943,215.60	12,943,215.60	-3,466,231.40
Transferencias, Asignaciones, Subsidios y Subvenciones, y Pensiones y Jubilaciones	32,803,530.40	2,533,034.39	35,336,564.79	35,336,564.79	35,336,564.79	2,533,034.39
<b>Ingresos derivados de financiamiento</b>						
Ingresos Derivados de Financiamientos	0.00	0.00	0.00	0.00	0.00	0.00
<b>Total</b>	<b>74,516,717.40</b>	<b>-1,243,345.12</b>	<b>73,273,372.28</b>	<b>73,273,372.28</b>	<b>73,273,372.28</b>	<b>-1,243,345.12</b>
				<b>Ingresos excedentes</b>		<b>-1,243,345.12</b>

C. P. JOSÉ OMAR CANOVAS MORENO  
 DIRECTOR GENERAL

C. JAIME ARTURO ORTEGA FRANCO  
 DIRECTOR DE ADMINISTRACION Y FINANZAS



Cuenta Pública 2021  
**INSTITUTO PROMOTOR DE VIVIENDA DEL ESTADO DE NAYARIT**  
 Estado Analítico del Ejercicio del Presupuesto de Egresos  
 Clasificación por Objeto del Gasto (Capítulo y Concepto)  
 Del 1 de Enero al 31 de Diciembre de 2021

Concepto	Egresos					Subejercicio 6 = (3 - 4)
	Aprobado	Ampliaciones/ (Reducciones)	Modificado	Devengado	Pagado	
	1	2	3 = (1 + 2)	4	5	
<b>Inversiones Financieras y Otras Provisiones</b>	0.00	0.00	0.00	0.00	0.00	0.00
Inversiones Para el Fomento de Actividades Productivas	0.00	0.00	0.00	0.00	0.00	0.00
Acciones y Participaciones de Capital	0.00	0.00	0.00	0.00	0.00	0.00
Compra de Títulos y Valores	0.00	0.00	0.00	0.00	0.00	0.00
Concesión de Préstamos	0.00	0.00	0.00	0.00	0.00	0.00
Inversiones en Fideicomisos, Mandatos y Otros Análogos	0.00	0.00	0.00	0.00	0.00	0.00
Otras Inversiones Financieras	0.00	0.00	0.00	0.00	0.00	0.00
Provisiones para Contingencias y Otras Erogaciones Especiales	0.00	0.00	0.00	0.00	0.00	0.00
<b>Participaciones y Aportaciones</b>	0.00	0.00	0.00	0.00	0.00	0.00
Participaciones	0.00	0.00	0.00	0.00	0.00	0.00
Aportaciones	0.00	0.00	0.00	0.00	0.00	0.00
Convenios	0.00	0.00	0.00	0.00	0.00	0.00
<b>Deuda Pública</b>	0.00	0.00	0.00	0.00	0.00	0.00
Amortización de la Deuda Pública	0.00	0.00	0.00	0.00	0.00	0.00
Intereses de la Deuda Pública	0.00	0.00	0.00	0.00	0.00	0.00
Comisiones de la Deuda Pública	0.00	0.00	0.00	0.00	0.00	0.00
Gastos de la Deuda Pública	0.00	0.00	0.00	0.00	0.00	0.00
Costo por Coberturas	0.00	0.00	0.00	0.00	0.00	0.00
Apoyos Financieros	0.00	0.00	0.00	0.00	0.00	0.00
Adeudos de Ejercicios Fiscales Anteriores (Adefas)	0.00	0.00	0.00	0.00	0.00	0.00
<b>Total del Gasto</b>	74,516,717.40	-593,819.99	73,922,897.41	73,922,897.41	73,885,122.81	0.00

C. P. JOSÉ OMAR CANOVAS MORENO  
 DIRECTOR GENERAL

C. JAIME ARTURO ORTEGA FRANCO  
 DIRECTOR DE ADMINISTRACION Y FINANZAS

Cuenta Pública 2021  
**INSTITUTO PROMOTOR DE VIVIENDA DEL ESTADO DE NAYARIT**  
 Estado Análítico del Ejercicio del Presupuesto de Egresos  
 Clasificación Económica (por Tipo de Gasto)  
 Del 1 de Enero al 31 de Diciembre de 2021

Concepto	Egresos					Subejercicio
	Aprobado	Ampliaciones/ (Reducciones)	Modificado	Devengado	Pagado	
	1	2	3 = (1 + 2)	4	5	
Gasto Corriente	48,935,606.20	-3,433,978.42	45,501,627.78	45,501,627.78	45,463,853.18	0.00
Gasto de Capital	25,581,111.20	2,840,158.43	28,421,269.63	28,421,269.63	28,421,269.63	0.00
Amortización de la Deuda y Disminución de Pasivos	0.00	0.00	0.00	0.00	0.00	0.00
Pensiones y Jubilaciones	0.00	0.00	0.00	0.00	0.00	0.00
Participaciones	0.00	0.00	0.00	0.00	0.00	0.00
<b>Total del Gasto</b>	<b>74,516,717.40</b>	<b>-593,819.99</b>	<b>73,922,897.41</b>	<b>73,922,897.41</b>	<b>73,885,122.81</b>	<b>0.00</b>

C. P. JOSE OMAR CANOVAS MORENO  
 DIRECTOR GENERAL

C. JAIME ARTURO ORTEGA FRANCO  
 DIRECTOR DE ADMINISTRACION Y FINANZAS

Cuenta Pública 2021  
**INSTITUTO PROMOTOR DE VIVIENDA DEL ESTADO DE NAYARIT**  
 Estado Analítico del Ejercicio del Presupuesto de Egresos  
 Clasificación Administrativa  
 Del 1 de Enero al 31 de Diciembre de 2021

Concepto	Egresos					Subejercicio 6 = (3-4)
	Aprobado	Ampliaciones/ (Reducciones)	Modificado	Devengado	Pagado	
	1	2	3 = (1 + 2)	4	5	
<b>Sin Ramo/Dependencia</b>	<b>\$74,516,717.40</b>	<b>-\$593,819.99</b>	<b>\$73,922,897.41</b>	<b>\$73,922,897.41</b>	<b>\$73,885,122.81</b>	<b>\$0.00</b>
DIRECCION DE ADMINISTRACION Y FINANZAS	\$11,098,195.62	\$4,229,545.74	\$15,327,741.36	\$15,327,741.36	\$15,327,741.36	\$0.00
DIRECCION GENERAL	\$3,311,557.52	\$418,662.47	\$3,730,219.99	\$3,730,219.99	\$3,730,219.99	\$0.00
DIRECCION DE FOMENTO SOCIAL	\$5,932,603.00	-\$1,381,032.45	\$4,551,570.55	\$4,551,570.55	\$4,551,570.55	\$0.00
DIRECCION JURIDICA	\$2,990,810.44	-\$691,711.01	\$2,299,099.43	\$2,299,099.43	\$2,299,099.43	\$0.00
DIRECCION DE PLANEACION Y ADMINISTRACION DE SUELO	\$6,979,105.39	-\$983,820.53	\$5,995,284.86	\$5,995,284.86	\$5,995,284.86	\$0.00
DIRECCION TECNICA	\$2,491,258.43	\$978,024.10	\$3,469,282.53	\$3,469,282.53	\$3,469,282.53	\$0.00
DIRECCION TECNICA	\$25,000,530.00	-\$20,732.44	\$24,979,797.56	\$24,979,797.56	\$24,979,797.56	\$0.00
DIRECCION DE ADMINISTRACION Y FINANZAS	\$7,132,966.78	-\$2,010,240.20	\$5,122,726.58	\$5,122,726.58	\$5,084,951.98	\$0.00
DIRECCION GENERAL	\$3,075,853.63	-\$1,665,767.60	\$1,410,086.03	\$1,410,086.03	\$1,410,086.03	\$0.00
DIRECCION DE FOMENTO SOCIAL	\$1,546,757.90	-\$655,456.52	\$891,301.38	\$891,301.38	\$891,301.38	\$0.00
DIRECCION JURIDICA	\$1,098,526.25	-\$702,880.91	\$395,645.34	\$395,645.34	\$395,645.34	\$0.00
DIRECCION DE PLANEACION Y ADMINISTRACION DE SUELO	\$1,848,388.73	-\$637,902.86	\$1,210,485.87	\$1,210,485.87	\$1,210,485.87	\$0.00
DIRECCION TECNICA	\$2,010,163.71	\$2,529,492.22	\$4,539,655.93	\$4,539,655.93	\$4,539,655.93	\$0.00
<b>Total del Gasto</b>	<b>\$74,516,717.40</b>	<b>-\$593,819.99</b>	<b>\$73,922,897.41</b>	<b>\$73,922,897.41</b>	<b>\$73,885,122.81</b>	<b>\$0.00</b>

C. P. JOSE OMAR CANOVAS MORENO  
 DIRECTOR GENERAL

C. JAIME ARTURO ORTEGA FRANCO  
 DIRECTOR DE ADMINISTRACION Y FINANZAS



Cuenta Pública 2021  
**INSTITUTO PROMOTOR DE VIVIENDA DEL ESTADO DE NAYARIT**  
 Estado Analítico del Ejercicio del Presupuesto de Egresos  
 Clasificación Funcional (Finalidad y Función)  
 Del 1 de Enero al 31 de Diciembre de 2021

Concepto	Egresos					Subejercicio
	Aprobado	Ampliaciones/ (Reducciones)	Modificado	Devengado	Pagado	
	1	2	3 = {1 + 2}	4	5	
<b>Gobierno</b>	0.00	0.00	0.00	0.00	0.00	0.00
Legislación	0.00	0.00	0.00	0.00	0.00	0.00
Justicia	0.00	0.00	0.00	0.00	0.00	0.00
Coordinación de la Política de Gobierno	0.00	0.00	0.00	0.00	0.00	0.00
Relaciones Exteriores	0.00	0.00	0.00	0.00	0.00	0.00
Asuntos Financieros y Hacendarios	0.00	0.00	0.00	0.00	0.00	0.00
Seguridad Nacional	0.00	0.00	0.00	0.00	0.00	0.00
Asuntos de Orden Público y de Seguridad Interior	0.00	0.00	0.00	0.00	0.00	0.00
Otros Servicios Generales	0.00	0.00	0.00	0.00	0.00	0.00
<b>Desarrollo Social</b>	74,516,717.40	-593,819.99	73,922,897.41	73,922,897.41	73,885,122.81	0.00
Protección Ambiental	0.00	0.00	0.00	0.00	0.00	0.00
Vivienda y Servicios a la Comunidad	74,516,717.40	-593,819.99	73,922,897.41	73,922,897.41	73,885,122.81	0.00
Salud	0.00	0.00	0.00	0.00	0.00	0.00
Recreación, Cultura y Otras Manifestaciones Sociales	0.00	0.00	0.00	0.00	0.00	0.00
Educación	0.00	0.00	0.00	0.00	0.00	0.00
Protección Social	0.00	0.00	0.00	0.00	0.00	0.00
Otros Asuntos Sociales	0.00	0.00	0.00	0.00	0.00	0.00
<b>Desarrollo Económico</b>	0.00	0.00	0.00	0.00	0.00	0.00
Asuntos Económicos, Comerciales y Laborales en General	0.00	0.00	0.00	0.00	0.00	0.00
Agropecuaria, Silvicultura, Pesca y Caza	0.00	0.00	0.00	0.00	0.00	0.00
Combustibles y Energía	0.00	0.00	0.00	0.00	0.00	0.00
Minería, Manufacturas y Construcción	0.00	0.00	0.00	0.00	0.00	0.00
Transporte	0.00	0.00	0.00	0.00	0.00	0.00
Comunicaciones	0.00	0.00	0.00	0.00	0.00	0.00
Turismo	0.00	0.00	0.00	0.00	0.00	0.00
Ciencia, Tecnología e Innovación	0.00	0.00	0.00	0.00	0.00	0.00
Otras Industrias y Otros Asuntos Económicos	0.00	0.00	0.00	0.00	0.00	0.00
<b>Otras no Clasificadas en Funciones Anteriores</b>	0.00	0.00	0.00	0.00	0.00	0.00
Transacciones de la Deuda Pública / Costo Financiero de la Deuda	0.00	0.00	0.00	0.00	0.00	0.00
Transferencias, Participaciones y Aportaciones entre Diferentes Niveles y Ordenes de Gobierno	0.00	0.00	0.00	0.00	0.00	0.00
Saneamiento del Sistema Financiero	0.00	0.00	0.00	0.00	0.00	0.00
Adeudos de Ejercicios Fiscales Anteriores	0.00	0.00	0.00	0.00	0.00	0.00
<b>Total del Gasto</b>	<b>74,516,717.40</b>	<b>-593,819.99</b>	<b>73,922,897.41</b>	<b>73,922,897.41</b>	<b>73,885,122.81</b>	<b>0.00</b>

C. P. JOSÉ OMAR CANOVAS MORENO  
 DIRECTOR GENERAL

C. JAIME ARTURO ORTEGA FRANCO  
 DIRECTOR DE ADMINISTRACION Y FINANZAS

**Cuenta Pública 2021**  
**INSTITUTO PROMOTOR DE VIVIENDA DEL ESTADO DE NAYARIT**  
**Endeudamiento Neto**  
**Del 1 de Enero al 31 de Diciembre de 2021**

Identificación de Crédito o Instrumento	Contratación/Colocación	Amortización	Endeudamiento Neto
	A	B	C = A - B
<b>Creditos Bancarios</b>			
			0
			0
			0
			0
			0
			0
			0
			0
			0
			0
			0
			0
<b>Total Créditos Bancarios</b>	<b>0</b>	<b>0</b>	<b>0</b>

NO APLICA

<b>Otros Instrumentos de Deuda</b>			
			0
			0
			0
			0
			0
			0
			0
			0
			0
			0
			0
			0
<b>Total Otros Instrumentos de Deuda</b>	<b>0</b>	<b>0</b>	<b>0</b>

<b>TOTAL</b>	<b>0</b>	<b>0</b>	<b>0</b>
--------------	----------	----------	----------

\_\_\_\_\_  
C. P. JOSE OMAR CANOVAS MORENO  
DIRECTOR GENERAL

\_\_\_\_\_  
C. JAIME ARTURO ORTEGA FRANCO  
DIRECTOR DE ADMINISTRACION Y FINANZAS

Cuenta Pública 2021  
**INSTITUTO PROMOTOR DE VIVIENDA DEL ESTADO DE NAYARIT**  
 Intereses de la Deuda  
 Del 1 de Enero al 31 de Diciembre de 2021

Identificación de Crédito o Instrumento	Devengado	Pagado
<b>Créditos Bancarios</b>		
<b>Total de intereses de Créditos Bancarios</b>	<b>0</b>	<b>0</b>

NO APLICA

<b>Otros Instrumentos de Deuda</b>		
<b>Total de intereses de Otros Instrumentos de Deuda</b>	<b>0</b>	<b>0</b>

<b>TOTAL</b>	<b>0</b>	<b>0</b>
--------------	----------	----------

C. P. JOSE OMAR CANOVAS MORENO  
 DIRECTOR GENERAL

IAIME ARTURO ORTEGA FRAN  
 OR DE ADMINISTRACION Y FII

Cuenta Pública 2021  
**INSTITUTO PROMOTOR DE VIVIENDA DEL ESTADO DE NAYARIT**  
 Indicadores de Postura Fiscal  
 Del 1 de Enero al 31 de Diciembre de 2021

Concepto	Estimado	Devengado	Pagado <sup>3</sup>
<b>I. Ingresos Presupuestarios (I=1+2)</b>	74,516,717.40	73,273,372.28	73,273,372.28
1. Ingresos del Gobierno de la Entidad Federativa <sup>1</sup>	0.00	0.00	0.00
2. Ingresos del Sector Paraestatal <sup>1</sup>	74,516,717.40	73,273,372.28	73,273,372.28
<b>II. Egresos Presupuestarios (II=3+4)</b>	74,516,717.40	73,922,897.41	73,885,122.81
3. Egresos del Gobierno de la Entidad Federativa <sup>2</sup>	0.00	0.00	0.00
4. Egresos del Sector Paraestatal <sup>2</sup>	74,516,717.40	73,922,897.41	73,885,122.81
<b>III. Balance Presupuestario (Superávit o Déficit) (III = I - II)</b>	0.00	-649,525.13	-611,750.53

Concepto	Estimado	Devengado	Pagado <sup>3</sup>
<b>III. Balance presupuestario (Superávit o Déficit)</b>	0.00	-649,525.13	-611,750.53
<b>IV. Intereses, Comisiones y Gastos de la Deuda</b>	0.00	0.00	0.00
<b>V. Balance Primario (Superávit o Déficit) (V= III - IV)</b>	0.00	-649,525.13	-611,750.53

Concepto	Estimado	Devengado	Pagado <sup>3</sup>
<b>A. Financiamiento</b>	0.00	0.00	0.00
<b>B. Amortización de la deuda</b>	0.00	0.00	0.00
<b>C. Endeudamiento ó desendeudamiento (C = A - B)</b>	0.00	0.00	0.00

1. Los Ingresos que se presentan son los ingresos presupuestarios totales sin incluir los ingresos por financiamientos. Los Ingresos del Gobierno de la Entidad Federativa corresponden a los del Poder Ejecutivo, Legislativo Judicial y Autónomos

2. Los egresos que se presentan son los egresos presupuestarios totales sin incluir los egresos por amortización. Los egresos del Gobierno de la Entidad Federativa corresponden a los del Poder Ejecutivo, Legislativo, Judicial y Órganos Autónomos

3. Para Ingresos se reportan los ingresos recaudados; para egresos se reportan los egresos pagados

C. P. JOSE OMAR CANOVAS MORENO  
 DIRECTOR GENERAL

C. JAIME ARTURO ORTEGA FRANCO  
 DIRECTOR DE ADMINISTRACION Y FINANZAS

Cuenta Pública 2021  
**INSTITUTO PROMOTOR DE VIVIENDA DEL ESTADO DE NAYARIT**  
 Gasto por Categoría Programática  
 Del 1 de Enero al 31 de Diciembre de 2021

Concepto	Egresos					Subejercicio 6=(3-4)
	Aprobado	Ampliaciones/ (Reducciones)	Modificado	Devengado	Pagado	
	1	2	3=(1+2)	4	5	
<b>Programas</b>	<b>74,516,717.40</b>	<b>-593,819.99</b>	<b>73,922,897.41</b>	<b>73,922,897.41</b>	<b>73,885,122.81</b>	<b>0.00</b>
Subsidios: Sector Social y Privado o Entidades Federativas y Municipios	25,000,530.00	-20,732.44	24,979,797.56	24,979,797.56	24,979,797.56	0.00
Sujetos a Reglas de Operación	25,000,530.00	-20,732.44	24,979,797.56	24,979,797.56	24,979,797.56	0.00
Otros Subsidios	0.00	0.00	0.00	0.00	0.00	0.00
Desempeño de las Funciones	49,516,187.40	-573,087.55	48,943,099.85	48,943,099.85	48,905,325.25	0.00
Prestación de Servicios Públicos	49,516,187.40	-573,087.55	48,943,099.85	48,943,099.85	48,905,325.25	0.00
Provisión de Bienes Públicos	0.00	0.00	0.00	0.00	0.00	0.00
Planeación, seguimiento y evaluación de políticas públicas	0.00	0.00	0.00	0.00	0.00	0.00
Promoción y fomento	0.00	0.00	0.00	0.00	0.00	0.00
Regulación y supervisión	0.00	0.00	0.00	0.00	0.00	0.00
Funciones de las Fuerzas Armadas (Únicamente Gobierno Federal)	0.00	0.00	0.00	0.00	0.00	0.00
Específicos	0.00	0.00	0.00	0.00	0.00	0.00
Proyectos de Inversión	0.00	0.00	0.00	0.00	0.00	0.00
Administrativos y de Apoyo	0.00	0.00	0.00	0.00	0.00	0.00
Apoyo al proceso presupuestario y para mejorar la eficiencia institucional	0.00	0.00	0.00	0.00	0.00	0.00
Apoyo a la función pública y al mejoramiento de la gestión	0.00	0.00	0.00	0.00	0.00	0.00
Operaciones ajenas	0.00	0.00	0.00	0.00	0.00	0.00
Compromisos	0.00	0.00	0.00	0.00	0.00	0.00
Obligaciones de cumplimiento de resolución jurisdiccional	0.00	0.00	0.00	0.00	0.00	0.00
Desastres Naturales	0.00	0.00	0.00	0.00	0.00	0.00
Obligaciones	0.00	0.00	0.00	0.00	0.00	0.00
Pensiones y jubilaciones	0.00	0.00	0.00	0.00	0.00	0.00
Aportaciones a la seguridad social	0.00	0.00	0.00	0.00	0.00	0.00
Aportaciones a fondos de estabilización	0.00	0.00	0.00	0.00	0.00	0.00
Aportaciones a fondos de inversión y reestructura de pensiones	0.00	0.00	0.00	0.00	0.00	0.00
Programas de Gasto Federalizado (Gobierno Federal)	0.00	0.00	0.00	0.00	0.00	0.00
Gasto Federalizado	0.00	0.00	0.00	0.00	0.00	0.00
Participaciones a entidades federativas y municipios	0.00	0.00	0.00	0.00	0.00	0.00
Costo financiero, deuda o apoyos a deudores y ahorradores de la banca	0.00	0.00	0.00	0.00	0.00	0.00
Adeudos de ejercicios fiscales anteriores	0.00	0.00	0.00	0.00	0.00	0.00
<b>Total del Gasto</b>	<b>74,516,717.40</b>	<b>-593,819.99</b>	<b>73,922,897.41</b>	<b>73,922,897.41</b>	<b>73,885,122.81</b>	<b>0.00</b>

C. P. JOSE OMAR CANOVAS MORENO  
 DIRECTOR GENERAL

C. JAIME ARTURO ORTEGA FRANCO  
 DIRECTOR DE ADMINISTRACION Y FINANZAS

GOBIERNO DEL ESTADO DE NAYARIT

RESUMEN DE CIERRE DE EJERCICIO  
EJERCICIO 2021



DEL 01 DE ENERO AL 31 DE DICIEMBRE DEL 2021

FUENTE DE FINANCIAMIENTO: RAMO 33.- APORTACIONES FEDERALES PARA LAS ENTIDADES FEDERATIVAS Y MUNICIPIOS  
 FONDO: FONDO III; FONDO PARA LA INFRAESTRUCTURA SOCIAL ESTATAL FISE  
 DEPENDENCIA EJECUTORA: IPROVINAY

FECHA DE ELABORACION 06 DE ENERO DEL 2022

NUM. DE HOJA 1 DE 8

(PROGRAMA) APERTURA PROGRAMATICA	INVERSION APROBADA					INVERSION MINISTRADA POR SAF					SALDO MINISTRADO					INVERSION EJERCIDA EJECUTOR					SALDO									
	TOTAL	FEDERA L	FEDERAL R33	ESTATA L DIRECT O	MPAL	BENEF/ OTROS	TOTAL	FEDER AL	FEDERAL R33	ESTATAL DIRECTO	MPAL	BENEF/ OTROS	TOTAL	FEDERA L	FEDERAL R33	ESTATA L DIRECT O	MPAL	BENEF/ OTROS	TOTAL	FEDER AL	FEDERAL R33	ESTATA L DIRECTO	MPAL	BENEF/ OTROS	TOTAL	FEDER AL	FEDERAL R33	ESTATAL DIRECTO	MPAL	BENEF/ OTROS
08 VIVIENDA	9,349,567		9,349,567				9,347,753		9,347,753				1,814		1,814				6,298,139		6,298,139				3,049,614		3,049,614			
MEV MEJORAMIENTO DE VIVIENDA	8,793,547		8,793,547				8,792,805		8,792,805				742		742				3,816,313		3,816,313				4,976,492		4,976,492			
SH VIVIENDA	6,851,762		6,851,762				6,843,044		6,843,044				8,718		8,718				3,158,795		3,158,795				3,684,249		3,684,249			
SUMA DE LA HOJA	24,994,876		24,994,876				24,983,602		24,983,602				11,274		11,274				13,273,247		13,273,247				11,710,355		11,710,355			
SUBTOTAL	24,994,876		24,994,876				24,983,602		24,983,602				11,274		11,274				13,273,247		13,273,247				11,710,355		11,710,355			
TOTAL	24,994,876		24,994,876				24,983,602		24,983,602				11,274		11,274				13,273,247		13,273,247				11,710,355		11,710,355			

C.P. JOSE OMAR CANOVAS MORENO  
DIRECTOR GENERAL

GOBIERNO DEL ESTADO DE NAYARIT  
SECRETARIA DE ADMINISTRACION Y FINANZAS  
DIRECCION DE PLANEACION Y SEGUIMIENTO FINANCIERO

SECRETARIA DE DESARROLLO  
SUSTENTABLE

GOBIERNO DEL ESTADO DE NAYARIT  
CIERRE DE EJERCICIO 2021

DEL 01 DE ENERO AL 31 DE DICIEMBRE DEL 2021

FUENTE DE FINANCIAMIENTO: RAMO 33 - APORTACIONES FEDERALES PARA LAS ENTIDADES FEDERATIVAS Y MUNICIPIOS  
FONDO: FONDO DE FIDUCIARIA PARA LA INFRAESTRUCTURA SOCIAL ESTATAL FISE  
DEPENDENCIA EJECUTORA: IPROYNAY

PROGRAMA: 03 VIVIENDA

FECHA DE ELABORACIÓN: 16 DE FEBRERO DEL 2022

HOJA DE HOJA 1 DE 8

NS DE OBRA	FE DE PERIODO Y FECHA	NOMBRE DEL PROYECTO	MUNICIPIO LOCALIDAD	MOD EJEC	FECHAS		TOTAL	INVERSIÓN AFECTADA				TOTAL	INVERSIÓN REGISTRADA POR SAF					% AVANCE	SALDO REGISTRADO						%	INVERSIÓN EJERCIDA EJECUTOR						%	TOTAL	FEDERAL	FEDEPAL	ESTATAL DIRECTO	ESTATAL SUPLE	BENEF OTROS	TOTAL	FEDERAL	ESTATAL DIRECTO	ESTATAL SUPLE	BENEF OTROS	METAS PROG	METAS ALC	%	OBSERVACIONES
					INICIO	TERMINO		FEDERAL	FEDERAL	ESTATAL DIRECTO	ESTATAL SUPLE		BENEF OTROS	FEDERAL	FEDERAL	ESTATAL DIRECTO	ESTATAL SUPLE		BENEF OTROS	FEDERAL	FEDERAL	ESTATAL DIRECTO	ESTATAL SUPLE	BENEF OTROS		FEDERAL	FEDERAL	ESTATAL DIRECTO	ESTATAL SUPLE	BENEF OTROS	FEDERAL																
22101021-2019	AP/01/JUN/01/2021-01/05/2021	CONSTRUCCION DE CUARTO DORMITORIO CON UNA SUPERFICIE DE 12.00 M2 EN LA LOCALIDAD DE POCO DE HERRERA MUNICIPIO DE SANTIAGO VICENTIA NAYARIT (2 ACCIONES)	SANTIAGO VICENTIA	C	01/05/21	01/05/21	1,623,302		1,623,302					1,623,302					100%	0	0	0	0	0	1,623,302							93%	111,223	111,223						CUARTO ADC	3100	3100	100%				
22101022-2019	AP/01/JUN/07/2021-03/02/2021	CONSTRUCCION DE CUARTO DORMITORIO CON UNA SUPERFICIE DE 12.00 M2 EN LA LOCALIDAD DE PALMA GRANDE MUNICIPIO DE TUPAN NAYARIT (27 ACCIONES)	TUPAN PALMA GRANDE	C	01/05/21	23/05/21	1,631,655		1,631,655					1,631,655					100%	3	3				1,631,655						100%	0	0						CUARTO ADC	2700	2700	100%					
22101018-2014	AP/01/JUN/29/2021-07/06/2021	CONSTRUCCION DE CUARTO DORMITORIO CON UNA SUPERFICIE DE 12.00 M2 EN LA LOCALIDAD DE MECATAN DEL MUNICIPIO DE SAN BLAS NAYARIT (27 ACCIONES)	SAN BLAS MECATAN	C	01/05/21		1,631,643		1,631,643					1,631,643					92%	923	923				1,424,148						78%	426,899	426,899						CUARTO ADC	2700	2300	85%					
22101022-2019	AP/01/JUN/03/2021-08/06/2021	CONSTRUCCION DE CUARTO DORMITORIO CON UNA SUPERFICIE DE 12.00 M2 EN LA LOCALIDAD DE GUADALUPE VICTORIA MUNICIPIO DE SAN BLAS NAYARIT (13 ACCIONES)	SAN BLAS GUADALUPE VICTORIA (AVROCHA)	C	01/05/21		681,551		681,551					681,551					100%	59	59				0					0%	681,551	681,551						CUARTO ADC	1300	000	0%						
22101022-2020	AP/01/JUN/03/2021-15/09/2021	CONSTRUCCION DE CUARTO DORMITORIO CON UNA SUPERFICIE DE 12.00 M2 EN TEPEC NAYARIT (19 ACCIONES)	TEPEC	C	01/05/21		1,289,631		1,289,631					1,289,631					100%	269	269				1,289,631						100%	0	0						CUARTO ADC	1900	1100	58%					
22101031-2022	AP/01/JUN/14/2021-15/09/2021	CONSTRUCCION DE CUARTO PARA BAÑO EN LA LOCALIDAD DE PIMENTILLO MUNICIPIO DE ROSAMORADA NAYARIT (3 ACCIONES)	ROSAMORADA PIMENTILLO	C	01/07/21		142,148		142,148					142,148					100%	6	6				0					0%	142,148	142,148						CUARTO ADC	300	100	33%						
SUMA DE LA HOJA							7,605,311	0	7,605,311	0	0	0	7,603,524	0	0	0	1,787	0	1,787	0	0	0	0	9,081,232	0	6,661,232	0	0	0	0	0	1,542,224	1,542,224	0	0	0	0	0	0								
SUBTOTAL							7,605,311	0	7,605,311	0	0	0	7,603,524	0	0	0	1,787	0	1,787	0	0	0	0	0	9,081,232	0	6,661,232	0	0	0	0	0	1,542,224	1,542,224	0	0	0	0	0	0							
TOTAL							7,605,311	0	7,605,311	0	0	0	7,603,524	0	0	0	1,787	0	1,787	0	0	0	0	0	9,081,232	0	6,661,232	0	0	0	0	0	1,542,224	1,542,224	0	0	0	0	0	0							

C.P. JOSE NIMAR GARCIA MORENO  
DIRECTOR GENERAL DE IPROYNAY



SECRETARIA DE DESARROLLO SUSTENTABLE

### GOBIERNO DEL ESTADO DE NAYARIT CIERRE DE EJERCICIO 2021

DEL 01 DE ENERO AL 31 DE DICIEMBRE DEL 2021

FUENTE DE FINANCIAMIENTO: RAMO 33 - APORTACIONES FEDERALES PARA LAS ENTIDADES FEDERATIVAS Y MUNICIPIOS  
FONDO: FONDO III FONDO PARA LA REESTRUCTURA SOCIAL ESTATAL FISE  
DEPENDENCIA EJECUTORA: IPROVNAVY

FECHA DE ELABORACION: 04 DE ENERO DEL 2022

PROGRAMA: 05 VIVIENDA

NUM. DE HOJA 1 DE 3

NO. DE OBRA	NO. DE FOLIO DE APROBACION	NOMBRE DEL PROYECTO	MUNICIPIO LOCALIDAD	MOD. EJEC.	FECHAS		INVERSION APROBADA						INVERSION EJECUTADA POR CAP						% AVANCE	SALDO MINISTERADO						INVERSION EJECUTADA						% AVANCE	BALDO						METAS PROG.		METAS ALC. DE PROYECTO	% AVANCE	RESERVA CANCELADA	
					EJEC.	TERMINO	TOTAL	FEDERAL	FEDERAL	ESTATA	MUNIC	BENEF	TOTAL	FEDER	FEDERAL	ESTATA	MUNIC	BENEF		FIR	TOTAL	FEDER	FEDERAL	ESTATA	MUNIC	BENEF	FIR	TOTAL	FEDER	FEDERAL	ESTATA		MUNIC	BENEF	U.M.	CANT.								
					(DI/M/A)	(DI/M/A)																																						
021810310-0241	AP-IP-12/01/2021	CONSTRUCCION DE CUARTO PARA BAÑO EN LA LOCALIDAD DE SENTEPAC MUNICIPIO DE SAHAGUNO NAYARIT (3 ACCIONES)	SAHAGUNO	C	01/01/21	30/01/21	47,384		47,384																								CUARTO ADG.	1.00	1.00	100%								
	03/06/2021		SENTEPAC																														PERSONA	5.00										
021810324-0241	AP-IP-JUN-13/02/2021	CONSTRUCCION DE CUARTO PARA BAÑO EN VARIAS LOCALIDADES DE TEPIC, NAYARIT (3 ACCIONES)	TEPIC	C	01/07/21		428,488		428,488																									TIPO CUADRADOS	2.00	8.00	25%							
	22/09/2021		VARIAS																														PERSONA	41.00										
021810303-0241	AP-IP-JUL-02/03/21	CONSTRUCCION DE CUARTO PARA COCINA CON UNA SUPERFICIE DE 12.00 M2 EN LA LOCALIDAD DE PIMENTILLO, MUNICIPIO DE ROSAMORADA, NAYARIT (3 ACCIONES)	ROSAMORADA	C	01/07/21		208,778		208,778																									CUARTO ADG.	3.00	1.00	33%							
	01/07/2021		PIMENTILLO																														PERSONA	13.00										
021810323-0238	AP-IP-JUL-09/03/21	CONSTRUCCION DE CUARTO PARA COCINA CON UNA SUPERFICIE DE 12.00 M2 EN VARIAS LOCALIDADES DE XAUISCO, NAYARIT (11 ACCIONES)	XAUISCO	C	01/07/21		758,160		758,160																									CUARTO ADG.	11.00	9.00	82%							
	12/07/2021		VARIAS																														PERSONA	38.00										
021810331-0231	AP-IP-JUL-02/04/2021	CONSTRUCCION DE CUARTO COMITORIO CON UNA SUPERFICIE DE 12.00 M2 EN LA LOCALIDAD DE EL VENADO RUIZ, NAYARIT (01 ACCION)	RUIZ	C	02/04/21		67,847		67,847																									CUARTO ADG.	1.00	0.00	0%							
	28/07/2021		VENADO EL																														PERSONA	4.00										
021810338-0241	AP-IP-JUL-09/09/2021	CONSTRUCCION DE TECHO FIRME CON UNA SUPERFICIE DE 11.00 M2 EN LA LOCALIDAD DE GAVILAN GRANDE MUNICIPIO DE SAHAGUNO NAYARIT (01 ACCION)	SAHAGUNO	C	09/09/21		34,073		34,073																									TIPO CUADRADOS	21.00	0.00	0%							
	28/07/2021		GAVILAN GRANDE																														PERSONA	3.00										
021810331-0237	AP-IP-JUL-09/03/2021	CONSTRUCCION DE CUARTO COMITORIO CON UNA SUPERFICIE DE 12.00 M2 EN VARIAS LOCALIDADES DEL MUNICIPIO DE TEPIC, NAYARIT (3 ACCIONES)	TEPIC	C	01/07/21		203,541		203,541																									CUARTO ADG.	3.00	1.00	33%							
	28/07/2021		VARIAS																														PERSONA	11.00										
SUMA DE LA HOJA							1,744,258	0	1,744,258	0	0	0	1,744,229	0	1,744,229	0	0	0	27	0	27	0	0	0	236,920	0	236,920	0	0	0	0	0	0	0										
SUBTOTAL							9,349,587	0	9,349,587	0	0	0	9,347,783	0	9,347,783	0	0	0	1,814	0	1,814	0	0	0	0	6,289,139	0	6,288,139	0	0	0	0	0	0	0	0	0							
TOTAL							9,349,587	0	9,349,587	0	0	0	9,347,783	0	9,347,783	0	0	0	1,814	0	1,814	0	0	0	0	0	0	6,289,139	0	6,288,139	0	0	0	0	0	0	0	0	0	0	0	0		

C.P. JOSE OJHAN CANOAS MORENO  
DIRECTOR GENERAL DE IPROVNAVY

GOBIERNO DEL ESTADO DE NAYARIT  
SECRETARÍA DE ADMINISTRACIÓN Y FINANZAS  
DIRECCIÓN DE PLANEACIÓN Y SEGUIMIENTO FINANCIERO

SECRETARÍA DE DESARROLLO SUSTENTABLE



**GOBIERNO DEL ESTADO DE NAYARIT**  
**CIERRE DE EJERCICIO 2021**

DEL 01 DE ENERO AL 31 DE DICIEMBRE DEL 2021

FUENTE DE FINANCIAMIENTO BAMO 33 - APORTACIONES FEDERALES PARA LAS ENTIDADES FEDERATIVAS Y MUNICIPIOS  
FONDO: FONDO III- FONDO PARA LA INFRAESTRUCTURA SOCIAL ESTATAL FISE  
DEPENDENCIA EJECUTORA: IPROVINAV

FECHA DE ELABORACION: 05 DE ENERO DEL 2022

PROGRAMA: MEJORAMIENTO DE VIVIENDA

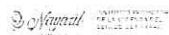
NUM. DE HOJA 4 DE 8

UN. DE OBRA	NÚM. DE OFICIO DE APROBACION Y FECHA	NOMBRE DEL PROYECTO	INICIATIVO LOCALIDAD	MODO	FECHAS		INVERSION APROBADA				INVERSION MINISTRADA POR SAF				% AVANCE	SALDO MINISTRADO				INVERSION EJERCIDA EJECUTOR				% AVANCE	SALDO				METAS FISC.		METAS ALC.	% AVANCE	OBSERVACIONES							
					INICIO	TERMINO	FEDERAL	ESTATAL	MUNICIPAL	BENEF. OTROS	FEDERAL	FEDERAL	FEDERAL	ESTATAL DIRECTO		MUNICIPAL	BENEF. OTROS	FEDERAL	FEDERAL	ESTATAL	ESTATAL DIRECTO	MUNICIPAL	BENEF. OTROS		FEDERAL	FEDERAL	ESTATAL	ESTATAL DIRECTO	MUNICIPAL	BENEF. OTROS				MES	CENT.	ALCANTARILLAS DE PROYECTO	FIS.			
2017002015001	APR-MAR-2017-2021	CONSTRUCCION DE CUARTO DORMITORIO CON UNA SUPERFICIE DE 1200M2 EN EL MUNICIPIO DE TERIC, NAYARIT (14 ACCIONES)	TERIC	C	01/03/21	03/03/21	64,827	64,827					64,827	64,827	100%	0	0	0	0	64,827	64,827	0	0	0	0	100%	0	0	0	0	0									
20210100300156	APR-MAY-2021	CONSTRUCCION DE CUARTO DORMITORIO CON UNA SUPERFICIE DE 1200M2 EN VARIAS LOCALIDADES DEL MUNICIPIO DE SANITAGO (XICUITLA, NAYARIT) (5 ACCIONES)	SANITAGO (XICUITLA)	C	01/03/21	03/03/21	332,235	332,235					332,235	332,235	100%	152	152	0	0	209,448	209,448	0	0	0	0	92%	108,810	135,630	0	0	0	0	200	40%						
20210100300157	APR-MAY-2021	CONSTRUCCION DE CUARTO DORMITORIO CON UNA SUPERFICIE DE 1200M2 EN LA LOCALIDAD DE PAVIENTLO DEL MUNICIPIO DE ROSAMORADA, NAYARIT (2 ACCIONES)	ROSAMORADA	C	01/03/21	03/03/21	1,424,782	1,424,782					1,424,782	1,424,782	100%	2	2	0	0	1,424,782	1,424,782	0	0	0	0	100%	0	0	0	0	0	0	0	0	0	0				
20210100300159	APR-MAY-2021	CONSTRUCCION DE CUARTO DORMITORIO CON UNA SUPERFICIE DE 1200M2 EN LA LOCALIDAD DE PEÑAS MUNICIPIO DE TUPAN, NAYARIT (1 ACCION)	TUPAN	C	01/03/21	03/03/21	67,847	67,847					67,847	67,847	100%	1	1	0	0	67,847	67,847	0	0	0	0	100%	0	0	0	0	0	0	0	0	0	0				
20210100400159	APR-MAY-2021	CONSTRUCCION DE TECHO FIRMES CON UNA SUPERFICIE DE 2103 M2 EN LA LOCALIDAD DE VALLE MORELOS DEL MUNICIPIO DE SANITAGO (XICUITLA, NAYARIT) (8 ACCIONES)	SANITAGO (XICUITLA)	C	01/03/21	03/03/21	170,358	170,358					170,358	170,358	100%	3	3	0	0	170,358	170,358	0	0	0	0	100%	0	0	0	0	0	0	0	0	0	0				
20210100430161	APR-MAY-2021	CONSTRUCCION DE CUARTO DORMITORIO CON UNA SUPERFICIE DE 1200 M2 EN LA LOCALIDAD DE CHACAUILLA DEL MUNICIPIO DE SAN BLAS, NAYARIT (3 ACCIONES)	SAN BLAS	C	01/03/21	03/03/21	542,775	542,775					542,775	542,775	100%	224	224	0	0	542,775	542,775	0	0	0	0	100%	0	0	0	0	0	0	0	0	0	0				
SUMA DE LA HOJA							3,404,827	3,404,827	0	0	0	0	3,404,827	3,404,827	100%	698	698	0	0	3,358,535	3,358,535	0	0	0	0	92%	108,810	135,630	0	0	0	0	0	0	0					
SUBTOTAL							3,404,827	3,404,827	0	0	0	0	3,404,827	3,404,827	100%	698	698	0	0	3,358,535	3,358,535	0	0	0	0	0	0	92%	108,810	135,630	0	0	0	0	0	0	0			
TOTAL							3,404,827	3,404,827	0	0	0	0	3,404,827	3,404,827	100%	698	698	0	0	3,358,535	3,358,535	0	0	0	0	0	0	92%	108,810	135,630	0	0	0	0	0	0	0	0		

C.P. JOSE OMAR CARDENAS MORENO  
DIRECTOR GENERAL DE IPROVINAV

GOBIERNO DEL ESTADO DE NAYARIT  
2021-2027  
SECRETARÍA DE ADMINISTRACIÓN Y FINANZAS  
DIRECCIÓN DE PLANEACIÓN Y SEGUIMIENTO FINANCIERO

SECRETARÍA DE DESARROLLO SUSTENTABLE



**GOBIERNO DEL ESTADO DE NAYARIT  
CIERRE DE EJERCICIO 2021**

DEL 01 DE ENERO AL 31 DE DICIEMBRE DEL 2021

FUENTE DE FINANCIAMIENTO: RAMO 19 - APORTACIONES FEDERALES PARA LAS ENTIDADES FEDERATIVAS Y MUNICIPIOS  
FONDO: FONDO III. FONDO PARA LA INFRAESTRUCTURA SOCIAL ESTATAL-FISE  
DEPENDENCIA EJECUTORA: IPROVIMAY

FECHA DE ELABORACION: 05 DE ENERO DEL 2022

PROGRAMA: 03 INICIATIVA

FOLIO DE HOJA 3 DE 3

NO. DE CERA	NOMBRE OFICIO Y FECHA	NOMBRE DEL PROYECTO	MUNICIPIO	MOD. EJEC.	FECHAS		INVERSION APROBADA						INVERSION FINANCIADA POR TAF						PUNTAJE	SALDO FINANCIADO						INVERSION EJERCIDA EJECUTOR						QUANDE		SALDO				METAS PROG.		METAS ALC.		OBSERVACIONES
					INICIO (D. M. A.)	TERMINO (D. M. A.)	TOTAL	FEDERAL	ESTATA L DIRECTO	ESTATA L INDIRECTO	OTROS	TOTAL	FEDERAL	ESTATA L DIRECTO	ESTATA L INDIRECTO	OTROS	TOTAL	FEDERAL		ESTATA L DIRECTO	ESTATA L INDIRECTO	OTROS	TOTAL	FEDERAL	ESTATA L DIRECTO	ESTATA L INDIRECTO	OTROS	TOTAL	FEDERAL	ESTATA L DIRECTO	ESTATA L INDIRECTO	OTROS	U/O	CANT.	ALCANT. DE PROYECTO	PUNTAJE						
2021010145-0001	AP/IN/AV/05/2021 24/05/2021	CONSTRUCCION DE CUARTO DORMITORIO CON UNA SUPERFICIE DE 1200 M2 EN LA LOCALIDAD DE AHUACATE MUNICIPIO DE TEPIC, NAYARIT (ACCIONES)	TEPIC	C	01/07/21	30/07/21	1,158,933	1,158,933						1,158,247	1,158,247																	100%	0		100%							
2021010205-0314	AP/IN/JH/07/2021 17/05/2021	CONSTRUCCION DE CUARTO DORMITORIO CON UNA SUPERFICIE DE 1200 M2 EN LA LOCALIDAD DE SEMTEPEC MUNICIPIO DE SANTIAGO IXCOWITLA, NAYARIT (ACCIONES)	SANTIAGO IXCOWITLA	C	01/07/21	30/07/21	97,847	97,847						97,842	97,842																100%	5	5	100%								
2021010209-0029	AP/IN/JUH/03/2021 18/05/2021	CONSTRUCCION DE CUARTO DORMITORIO CON UNA SUPERFICIE DE 1200 M2 EN LA LOCALIDAD DE PASEHUILLO, DEL MUNICIPIO DE ROJAS ANIMAS, NAYARIT (ACCIONES)	ROJAS ANIMAS	C	01/07/21	30/07/21	203,541	203,541						203,523	203,523																100%	19	19	100%								
2021010209-0249	AP/IN/JUH/31/2021 10/05/2021	CONSTRUCCION DE CUARTO DORMITORIO CON UNA SUPERFICIE DE 1200 M2 EN VARIAS LOCALIDADES DEL MUNICIPIO DE XALISCO, NAYARIT (ACCIONES)	XALISCO	C	01/07/21	30/07/21	738,316	738,316						738,031	738,031																99%	6,405	6,405	99%								
2021010209-0249	AP/IN/JUH/31/2021 10/05/2021	CONSTRUCCION DE CUARTO DORMITORIO CON UNA SUPERFICIE DE 1200 M2 EN VARIAS LOCALIDADES DEL MUNICIPIO DE XALISCO, NAYARIT (ACCIONES)	TEPIC	C	01/07/21	30/07/21	610,672	610,672						610,576	610,576																100%	44	44	100%								
2021010209-0249	AP/IN/JUH/31/2021 10/05/2021	CONSTRUCCION DE CUARTO DORMITORIO CON UNA SUPERFICIE DE 1200 M2 EN VARIAS LOCALIDADES DEL MUNICIPIO DE XALISCO, NAYARIT (ACCIONES)	VARIAS	C	01/07/21	30/07/21	521,223	521,223						520,023	520,023																100%	1,104	1,104	100%								
<b>SUMA DE LA HOJA</b>							<b>3,505,487</b>	<b>3,505,487</b>	<b>0</b>	<b>0</b>	<b>0</b>	<b>0</b>	<b>3,498,102</b>	<b>3,498,102</b>	<b>0</b>	<b>0</b>	<b>0</b>	<b>0</b>	<b>0</b>	<b>0</b>	<b>0</b>	<b>0</b>	<b>0</b>	<b>0</b>	<b>0</b>	<b>0</b>	<b>0</b>	<b>0</b>	<b>0</b>	<b>0</b>	<b>0</b>	<b>0</b>	<b>0</b>	<b>0</b>	<b>0</b>	<b>0</b>	<b>0</b>	<b>0</b>	<b>0</b>			
<b>SUBTOTAL</b>							<b>3,505,487</b>	<b>3,505,487</b>	<b>0</b>	<b>0</b>	<b>0</b>	<b>0</b>	<b>3,498,102</b>	<b>3,498,102</b>	<b>0</b>	<b>0</b>	<b>0</b>	<b>0</b>	<b>0</b>	<b>0</b>	<b>0</b>	<b>0</b>	<b>0</b>	<b>0</b>	<b>0</b>	<b>0</b>	<b>0</b>	<b>0</b>	<b>0</b>	<b>0</b>	<b>0</b>	<b>0</b>	<b>0</b>	<b>0</b>	<b>0</b>	<b>0</b>	<b>0</b>	<b>0</b>	<b>0</b>			
<b>TOTAL</b>							<b>3,505,487</b>	<b>3,505,487</b>	<b>0</b>	<b>0</b>	<b>0</b>	<b>0</b>	<b>3,498,102</b>	<b>3,498,102</b>	<b>0</b>	<b>0</b>	<b>0</b>	<b>0</b>	<b>0</b>	<b>0</b>	<b>0</b>	<b>0</b>	<b>0</b>	<b>0</b>	<b>0</b>	<b>0</b>	<b>0</b>	<b>0</b>	<b>0</b>	<b>0</b>	<b>0</b>	<b>0</b>	<b>0</b>	<b>0</b>	<b>0</b>	<b>0</b>	<b>0</b>	<b>0</b>	<b>0</b>	<b>0</b>		

C.P. JOSÉ OMAR CANOVAS MORENO  
DIRECTOR GENERAL DE IPROVIMAY

GOBIERNO DEL ESTADO DE NAYARIT  
2021-2027  
SECRETARIA DE ADMINISTRACION Y FINANZAS  
DIRECCION DE APLICACION Y SEGUIMIENTO FINANCIERO

SECRETARIA DE DESARROLLO SUSTENTABLE



GOBIERNO DEL ESTADO DE NAYARIT  
CIERRE DE EJERCICIO 2021

DEL 01 DE ENERO AL 31 DE DICIEMBRE DEL 2021

FUENTE DE FINANCIAMIENTO PLMO 33 - APORTACIONES FEDERALES PARA LAS ENTIDADES FEDERATIVAS Y MUNICIPIOS  
FONDO: FONDO DEL FONDO PARA LA INFRAESTRUCTURA SOCIAL ESTATAL FISE  
DEPENDENCIA EJECUTORA: IPROVINAY

FECHA DE ELABORACION 06 DE ENERO DEL 2022

PROGRAMA: SH VIVIENDA

NUM. DE HOJA 7 DE 8

NO. DE OBRA	NO. DE OFICIO APROBACION Y FECHA	NOMBRE DEL PROYECTO	MUNICIPIO LOCALIDAD	MOD. EJEC.	FECHAS		INVERSION APROBADA	INVERSION MANEJADA POR SAF					% AVANCE	SALDO MANEJADO	INVERSION EJERCIDA EJECUTOR					% AVANCE	SALDO					METAS PROG.		OBSERVACIONES																		
					INICIO (R.M.M.)	TERMINO (D.V.M.)		TOTAL	FEDERAL	FEDERAL	ESTAT.	MPAL			BENEF.	TOTAL	FEDERAL	FEDERAL	ESTATA		MPAL	BENEF.	TOTAL	FEDERAL	FEDERAL	ESTAT	MPAL		BENEF.	UJAL	CANT.	ALCANZADAS DE PROYECTO	%													
20210103 1-023	AP-IP-JUL-002-2021	CONSTRUCCION DE CUARTO PARA COLONIA CON UNA SUPERFICIE DE 1200 M2 EN LA LOCALIDAD DE SANTIAGO INCUNTLA MUNICIPIO DE SANTIAGO INCUNTLA, NAYARIT (1 ACCIONES)	SANTIAGO INCUNTLA	C		01/07/21	30/07/21	68,926		68,926						100%	2										0	0								CUARTO ADC.	1.00	1.00	100%							
	01/07/2021		SEITITPAC																																		PERSONA	1.00								
20210107 2-026	AP-IP-JUL-007-2021	CONSTRUCCION DE CUARTO DORMITORIO CON UNA SUPERFICIE DE 12.00 M2 EN VARIAS LOCALIDADES DEL MUNICIPIO DE XALISCO, NAYARIT (1 ACCIONES)	XALISCO	C		15/07/21	15/07/21	271,268		271,268						100%	59	59									159,078	159,078									CUARTO ADC.	4.00	4.00	100%						
	02/07/2021		VARIAS																																		PERSONA	14.00								
20210102 1-020	AP-IP-JUL-000-2021	CONSTRUCCION DE CUARTO PARA COLONIA CON UNA SUPERFICIE DE 12.00 M2 EN VARIAS LOCALIDADES DE TEPIC, NAYARIT (3 ACCIONES)	TEPIC	C		01/07/21		620,307		620,307						100%	22	22									344,615	344,615									CUARTO ADC.	9.00	8.00	89%						
	02/07/2021		VARIAS																																		PERSONA	11.00								
20210107 5-029	AP-IP-JUL-029-2021	CONSTRUCCION DE TECHO FIRME CON UNA SUPERFICIE DE 21.60 M2 EN LA LOCALIDAD DE WAJADON, MUNICIPIO DE XALISCO, NAYARIT (2 ACCIONES)	XALISCO	C		01/07/21	30/07/21	68,039		68,039						100%	55	55									0	0									CUARTO ADC.	2.00	2.00	100%						
	07/07/2021		ERILIANO ZARATE WAJADON																																			PERSONA	8.00							
20210102 8-024	AP-IP-JUL-032-2021	CONSTRUCCION DE CUARTO DORMITORIO CON UNA SUPERFICIE DE 12.00 M2 EN LA LOCALIDAD DE FRANCISCO J. MADERO, MUNICIPIO DE TEPIC, NAYARIT (7 ACCIONES)	TEPIC	C		01/07/21	20/07/21	474,923		474,923						100%	161	161									428,620	428,620									CUARTO ADC.	7.00	7.00	100%						
	05/07/2021		FRANCISCO J. MADERO (PLUGA)																																			PERSONA	29.00							
20210103 1-028	AP-IP-JUL-003-2021	CONSTRUCCION DE CUARTO DORMITORIO CON UNA SUPERFICIE DE 10.00 M2 EN VARIAS LOCALIDADES DEL MUNICIPIO DE SANTIAGO INCUNTLA (2 ACCIONES)	SANTIAGO INCUNTLA	C		02/06/21		135,694		135,694						100%	0	0									0	0									CUARTO ADC.	2.00	0.00	0%						
	23/07/2021		VARIAS																																				PERSONA	6.00						
20210102 5-025	AP-IP-JUL-005-2021	CONSTRUCCION DE CUARTO DORMITORIO CON UNA SUPERFICIE DE 12.00 M2 EN TEPIC, NAYARIT (15 ACCIONES)	TEPIC	C		01/07/21		1,221,244		1,221,244						100%	0	0									0	0									CUARTO ADC.	18.00	6.00	33%						
	23/07/2021		TEPIC																																				PERSONA	68.00						
SUMA DE LA HOJA								2,160,953	0	2,160,953	0	0	0	0	0	0	323	0	323	0	0	0	0	0	0	0	939,329	0	939,329	0	0	0	0	0	0	1,020,950	0	1,920,950	0	0	0					
SUBTOTAL								6,367,120	0	6,367,120	0	0	0	0	0	0	3,718	0	3,718	0	0	0	0	0	0	0	0	0	3,159,795	0	3,159,795	0	0	0	0	0	0	3,159,627	0	3,159,627	0	0	0			
TOTAL								6,367,140	0	6,367,140	0	0	0	0	0	0	0	3,718	0	3,718	0	0	0	0	0	0	0	0	0	0	3,159,795	0	3,159,795	0	0	0	0	0	0	3,159,627	0	3,159,627	0	0	0	



Handwritten signature

C.P. JOSE OMAR CAÑOVAS MORENO  
DIRECTOR GENERAL DE IPROVINAY

GOBIERNO DEL ESTADO DE NAYARIT  
2021-2027  
SECRETARÍA DE ADMINISTRACIÓN Y FINANZAS  
DIRECCIÓN DE APLICACIÓN Y SEGUIMIENTO FINANCIERO

Handwritten signature

SECRETARIA DE DESARROLLO SUSTENTABLE



PRESUPUESTO DE EGRESOS DEL ESTADO DE NAYARIT 2021

PRESUPUESTO BASADO EN RESULTADOS

MATRIZ DE INDICADORES PARA RESULTADOS (MIR) 2021

REPORTE DE AVANCE DE METAS DE LOS INDICADORES

Periodo que se reporta: C

Motor de la vivienda en Nayarit (Y)		MIR (IPROVINAY) - 1				DESGLOSE DE MONTO ASIGNADO AL PROGRAMA PRESUPUESTAL			CRITERIO DE DEFINICION DEL MONTO ASIGNADO (Marque con X)		MONTO EJERCIDO AL TRIMESTRE QUE SE REPORTA			
PP	NOMBRE DEL PROGRAMA PRESUPUESTARIO (PP)	PP principal	PP indirecto	Gasto Corriente	Gasto Invers.	MONTO DEL PP AUTORIZADO EN EL PRESUPUESTO DE EGRESOS	MONTO ASIGNADO DEL PP A LA DEPENDENCIA	MONTO ASIGNADO A LA MIR	REAL	ESTIMADO	1er. Trimestre	2do. Trimestre	3er. Trimestre	4to. Trimestre
061	Consolidación de Asentamientos Humanos y Viviendas de Calidad	X		X	X	74,516,717	74,516,717	74,516,717	X		9,519,475	20,563,879	20,563,879	73,92
Ivivo): Población en situación de pobreza sin acceso a vivienda digna		Núm. de Benef.:		1617		Montos de Otras Fuentes de Financiamiento:			0		0	0	0	0

Nombre del Indicador	Definición	Fórmula	Unidad de Medida / Frecuencia	Tipo de Indicador / Dimensión a medir	Sentido Ideal del Indicador	Supuestos	Línea Base		Variables de la fórmula	Metas		1er. Trimestre		2do. Trimestre		3er. Trimestre		4to. Trimestre		Año	
							Año de la Línea base	Línea Base		Datos de las variables	Resultado	Datos de las variables	Resultado	Datos de las variables	Resultado	Datos de las variables	Resultado	Datos de las variables	Resultado		
Porcentaje de personas en situación de pobreza respecto al total de personas con acceso a vivienda digna	Muestra el porcentaje de las personas en situación de pobreza que fueron apoyadas en el año actual respecto del año anterior.	(Total de personas en situación de pobreza apoyadas en el año actual / Número de personas en carencia por calidad y espacios de vivienda del CONEVAL vigente) * 100	Variación Porcentual Anual	Estratégico Eficiencia	Ascendente	Las personas en situación de pobreza solicitan apoyos	2021	1.07	Total De Personas En Situación De Pobreza Apoyadas En El Año Actual Número De Personas En Carencia Por Calidad Y Espacios De Vivienda Del Coneval Vigente	1,642.00 153,984.00									1,490.00 153,984.00	0.97	Al cierre del año se concluyó el proceso de beneficiarios.
Porcentaje de personas en situación de pobreza con alto o muy alto rezago social respecto del total de personas con alto o muy alto rezago social	Indica la variación porcentual de personas que habitan en localidades con alto o muy alto rezago social apoyadas con respecto del año anterior	(Total de personas en situación de pobreza apoyadas en el año actual / Total de personas en situación de pobreza que habitan en localidades con alto o muy alto rezago social apoyadas en el año anterior) * 100	Variación Porcentual Anual	Estratégico Eficiencia	Ascendente	Las personas en situación de pobreza que habitan en localidades con alto o muy alto rezago social solicitan apoyo	2021	36.83	Total De Personas En Situación De Pobreza Apoyadas En El Año Actual Total De Personas En Situación De Pobreza Que Habitan En Localidades Con Alto O Muy Alto Rezago Social Apoyadas En El Año Anterior	1,642.00 1,200.00	36.83								1,490.00 1,200.00	24.17	Por el cierre del año se logró apoyar a 24.17% de personas con alto rezago social.
Porcentaje de escrituras emitidas	Señala el porcentaje de las escrituras que fueron emitidas respecto del total de escrituras que se encuentran en trámite para ser liberadas	(Total de escrituras emitidas / Total de escrituras en trámite) * 100	Porcentaje Semestral	Gestión Eficacia	Ascendente	Se remiten las solicitudes de escrituración para su atención.	2021	100.00	Total De Escrituras Emitidas Total De Escrituras En Trámite	1,500.00 1,500.00		1,254.00 1,200.00							1,766.00 1,500.00	117.73	La meta se rebasó en 17.73% lo cual se debe a que se emitieron más escrituras de las previstas.
Porcentaje de predios otorgados	Muestra el porcentaje de predios regularizados para que las familias de bajos recursos puedan acceder a los créditos para la vivienda	(Total de predios regularizados / Total de predios solicitados a regularizar) * 100	Porcentaje Semestral	Gestión Eficacia	Ascendente	Las escrituras se pueden inscribir al 100% en el Registro Público de la Propiedad	2021	100.00	Total De Predios Regularizados Total De Predios Solicitados A Regularizar	1,500.00 1,500.00		1,254.00 1,200.00							1,654.00 1,200.00	137.83	Se logró regularizar el 137.83% de los predios con alto rezago social.

Nombre del Indicador	Definición	Fórmula	Unidad de Medida / Frecuencia	Tipo de Indicador / Dimensión a medir	Sentido Ideal del Indicador	Supuestos	Año de la Línea Base	Línea Base	Variables de la fórmula	Datos de las variables	Resultado	Datos de las variables	Resultado	Datos de las variables	Resultado	Datos de las variables	Resultado	Datos de las variables	Resultado	Análisis
									Total De Predios Regularizados	1,500.00				1,254.00				1,654.00		
									Total De Predios Solicitados A Regularizar	1,500.00				1,200.00				1,200.00		
Porcentaje de familias beneficiadas	Identifica el porcentaje apoyos otorgados de las solicitudes de créditos para vivienda de personas de bajos ingresos	(Total de familias de bajos ingresos solicitantes beneficiadas con crédito/Total de familias de bajos ingresos solicitantes de crédito)*100	Porcentaje	Gestión	Ascendente	Las familias solicitan y tienen capacidad de adquirir un terreno	2021	100.00	Total De Familias De Bajos Ingresos Solicitantes Beneficiadas Con Crédito	317.00			177.00				297.00			Para el no asistido correspc
			Semestral	Eficacia					Total De Familias De Bajos Ingresos Solicitantes De Crédito	317.00	100.00		177.00	100.00			317.00	93.69		
Porcentaje de solicitudes de urbanización para asentamientos humanos	Mide el porcentaje de los proyectos de urbanización para asentamientos humanos en los municipios que fueron aprobados dentro del Plan Municipal de Desarrollo para que las familias de bajos recursos tengan la oportunidad de acceso a nuevos centros poblacionales	(Número de proyectos en materia de urbanización para asentamientos humanos aprobados /Número de proyectos en materia de urbanización para asentamientos humanos solicitados)*100	Porcentaje	Gestión	Ascendente	Expedientes presentados en IPROVINAY de los predios, lotes o fraccionamientos . Solicitudes presentadas en los ayuntamientos para su registro y aprobación.	2021	40.00	Número De Proyectos En Materia De Urbanización Para Asentamientos Humanos Aprobados	2.00							6.00			Se logró para la asentamiento el registro del term proyect
			Anual	Eficacia					Número De Proyectos En Materia De Urbanización Para Asentamientos Humanos Solicitados	5.00	40.00						5.00	120.00		
Porcentaje de viviendas	Mide el porcentaje de apoyos para las familias de bajos recursos para acceder a programas de mejoramiento de la vivienda	(Total de viviendas mejoradas / Total de viviendas solicitadas a mejorar)*100	Porcentaje	Gestión	Ascendente	Las familias solicitantes prueban para recibir el apoyo a la vivienda	2021	100.00	Total De Viviendas Mejoradas	377.00							297.00			Esta m todas las contratis
			Anual	Eficacia					Total De Viviendas Solicitadas A Mejorar	377.00	100.00						377.00	78.78		
Porcentaje de viviendas mejoradas	Mide el porcentaje de viviendas construidas para familias de bajos recursos	(Total de viviendas construidas entregadas / Total de vivienda solicitadas a construir)*100	Porcentaje	Gestión	Ascendente	Las familias tienen la certeza jurídica para poder ser beneficiadas	2021	0.01	Total De Viviendas Construidas Entregadas	0.00							0.00			No se p
			Anual	Eficacia					Total De Vivienda Solicitadas A Construir	0.00	0.01						0.00	0.01		
Costo promedio de viviendas construidas	Mide el costo promedio de viviendas construidas para familias de bajos recursos	(Costo Total de vivienda construidas entregadas / Total de viviendas construidas entregadas )	Costo Promedio	Gestión	Ascendente	El presupuesto se logra consolidar para la entrega de vivienda digna	2021	0.01	Costo Total De Vivienda Construidas Entregadas	0.00							0.00			No se p
			Anual	Economía					Total De Viviendas Construidas Entregadas	0.00	0.01						0.00	0.01		
Porcentaje de viviendas y construidas a población de extrema que marginación	Mide el porcentaje de viviendas mejoradas y entregadas que las familias de bajos recursos y en situación de pobreza extrema	(Total de viviendas mejoradas y construidas entregadas a población de pobreza extrema que habita localidades de alto y muy alta marginación y zonas prioritarias /Total de viviendas mejoradas y construidas entregadas )*100	Porcentaje	Gestión	Ascendente	Las familias en situación de pobreza extrema solicitan el apoyo para el mejoramiento de vivienda	2021	100.00	Total De Viviendas Mejoradas Y Construidas Entregadas A Población De Pobreza Extrema Que Habita Localidades De Alto Y Muy Alta Marginación Y Zonas Prioritarias	287.00							287.00			Se logró las local margina
			Anual	Eficacia					Total De Viviendas Mejoradas Y Construidas Entregadas	287.00	100.00						287.00	100.00		
Porcentaje de lotes con entregados	Mide el porcentaje de lotes con servicios entregados para las familias de bajos recursos respecto de los lotes disponibles	(Total de lotes con servicios entregados /Total de lotes disponibles a ofertar con servicios)*100	Porcentaje	Gestión	Ascendente	Existe Reserva territorial disponible	2021	100.00	Total De Lotes Con Servicios Entregados	30.00							27.00			No se lk 100%, y disponib lograron
			Anual	Eficacia					Total De Lotes Disponibles A Ofertar Con Servicios	30.00	100.00						30.00	90.00		
Porcentaje de trámites de predios	Mide el porcentaje de la regulación de predios atendidos que las familias de bajos recursos puedan solucionar la situación de irregularidad en su patrimonio	(Total de trámites de gestión y regulación de predios atendidos/Total de trámites pendientes de atender)*100	Porcentaje	Gestión	Ascendente	Registro Público de la Propiedad logra otorgar los procedimientos para la entrega de las escrituras públicas	2021	100.00	Total De Trámites Pendientes De Atender	400.00	100.00		200.00	300.00			400.00			Se cum trámites en calas meta pr alendier rezago r
			Trimestral	Eficacia					Total De Trámites De Gestión Y Regulación De Predios Atendidos	400.00	100.00		372.00	409.00			420.00			
											100.00		100.00		186.00		136.33		105.00	

Nombre del Indicador	Definición	Fórmula	Unidad de Medida / Frecuencia	Tipo de Indicador / Dimensión a medir	Sentido Ideal del Indicador	Supuestos	Año de la Línea base	Línea Base	Variables de la fórmula		Datos de las variables	Resultado	Datos de las variables	Resultado	Datos de las variables	Resultado	Datos de las variables	Resultado	Análisis
									1	2	3	4	5	6	7	8	9	10	
										Total De Trámites Pendientes De Atender	400.00	100.00	200.00	300.00	400.00				
										Total De Trámites De Gestión Y Regulación De Predios Atendidos	400.00	100.00	372.00	409.00	420.00				
Índice de levantamientos realizados	Mide el porcentaje de levantamientos topográficos realizados para familias de bajos recursos	(Levantamientos topográficos realizados/Levantamientos topográficos programados)*100	Porcentaje	Gestión	Ascendente	Los usuarios propietarios de predios a cargo del Iprovinay solicitan el levantamiento topográfico	2021	100.00		Levantamientos Topográficos Realizados	469.00	425.00	379.00	384.00	384.00				
										Levantamientos Topográficos Programados	469.00	425.00	453.00	469.00	469.00				
												100.00	100.00	83.66	81.88	81.88			No se realizó este trimestre administrativo
Índice de solicitudes aprobadas	Mide el porcentaje de créditos aprobados a familias de bajos recursos para que tengan la oportunidad de acceso a una vivienda digna	(Solicitudes de crédito aprobadas/Solicitudes de crédito recibidas)*100	Porcentaje	Gestión	Ascendente	Las familias de bajos recursos solicitan el apoyo y logran consolidar sus expedientes	2021	100.00		Solicitudes De Crédito Aprobadas	287.00	0.00	287.00	287.00	287.00				
										Solicitudes De Crédito Recibidas	287.00	0.00	287.00	287.00	287.00				
												100.00	0.01	100.00	100.00	100.00	100.00		Se logró el programa
Índice de créditos	Mide el porcentaje de créditos pagados por las familias de bajos recursos y con ello puedan volver a ser beneficiados	(Créditos pagados /Créditos programados por cobrar)*100	Porcentaje	Gestión	Ascendente	Las familias logran finalizar sus créditos ante los programas abiertos para la vivienda	2021	100.00		Créditos Pagados	130.00	9.00	17.00	17.00	130.00				
										Créditos Programados Por Cobrar	130.00	9.00	24.00	107.00	130.00				
												100.00	100.00	70.83	15.89	100.00			Se logró el programa
Índice de asentamientos humanos para urbanizar	Mide el porcentaje de proyectos aprobados para la urbanización para que más familias de bajos recursos tengan la oportunidad de acceso a nuevos centros poblacionales	(Asentamientos humanos gestionados para urbanizar/Asentamientos humanos programados para gestionar su urbanización)*100	Porcentaje	Gestión	Ascendente	La reserva territorial se logra incrementar	2021	100.00		Asentamientos Humanos Gestionados Para Urbanizar	8.00	1.00	4.00	4.00	8.00				
										Asentamientos Humanos Programados Para Gestionar Su Urbanización	8.00	2.00	5.00	8.00	8.00				
												100.00	50.00	80.00	50.00	100.00			Se logró este año
Índice de programas a promocionados	Mide el porcentaje de programas de vivienda promovidos para que las familias de bajos recursos tengan la oportunidad de acceso a recibir apoyos para la vivienda	(Total de programas de vivienda promocionados/Total de programas de vivienda programados)*100	Porcentaje	Gestión	Ascendente	el programa de fomento social llega a mas zonas de atención prioritaria	2021	0.01		Total De Programas De Vivienda Promocionados	0.00	0.00	0.00	0.00	0.00				
										Total De Programas De Vivienda Programados	0.00	0.00	0.00	0.00	0.00				
												0.01	0.01	0.01	0.01	0.01	0.01		No se pudo
Índice de proyectos	Mide el porcentaje de proyectos licitados para que las familias de bajos recursos tengan la oportunidad de acceso a los apoyos de mejoramiento de la vivienda	(Número de proyectos licitados/ Número de proyectos programados a licitar)*100	Porcentaje	Gestión	Ascendente	Las empresas se registran y se incrementan las empresas participantes para mejorar el proceso de licitaciones	2021	100.00		Número De Proyectos Licitados	15.00	0.00	5.00	15.00	15.00				
										Número De Proyectos Programados A Licitar	15.00	0.00	5.00	100.00	15.00	100.00	15.00	100.00	15.00
												100.00	0.01	100.00	100.00	100.00	100.00		Se logró el proyecto trimestre
Índice de proyectos de calidad	Mide el porcentaje de proyectos supervisados para que las familias de bajos recursos puedan tener viviendas de calidad	(Número de proyectos supervisados/ Número de proyectos en ejecución)*100	Porcentaje	Gestión	Ascendente	Las constructoras a través de las supervisiones cumplen lo establecido en los contratos en tiempo y forma	2021	100.00		Número De Proyectos Supervisados	15.00	0.00	0.00	13.00	15.00				
										Número De Proyectos En Ejecución	15.00	100.00	0.00	0.01	15.00	0.00	15.00	86.67	15.00
																			Se está ejecutando el proyecto




Nombre del Indicador	Definición	Fórmula	Unidad de Medida / Frecuencia	Tipo de Indicador / Dimensión a medir	Sentido Ideal del Indicador	Supuestos	Año de la Línea base	Línea Base	Variables de la fórmula	2020		2021		2022		2023		Análisis		
										Datos de las variables	Resultado	Datos de las variables	Resultado	Datos de las variables	Resultado	Datos de las variables	Resultado			
									Número De Proyectos Supervisados	15.00	0.00	0.00	13.00	15.00						
									Número De Proyectos En Ejecución	15.00	0.00	15.00	15.00	15.00						
Porcentaje de proyectos de adquisición de terrenos	Mide el porcentaje de gestiones para la adquisición de terrenos en beneficio de familias de bajos recursos y tengan la oportunidad de acceso a terrenos para su vivienda	(Proyectos de adquisición de terrenos gestionados/Proyectos de adquisición de terrenos programados a gestionar)*100	Porcentaje	Gestión	Ascendente	Se cuenta con el recurso para el incremento de la reserva territorial	2021	0.01	Proyectos De Adquisición De Terrenos Gestionados	0.00	0.00	0.00	0.00	0.00	0.00	0.00	0.00	0.01	0.01	No se p
			Trimestral	Eficacia					Proyectos De Adquisición De Terrenos Programados A Gestionar	0.00	0.01	0.00	0.01	0.00	0.01	0.00	0.01	0.00	0.01	No se p



JOSÉ OMAR CÁNOVAS MORENO  
DIRECTOR GENERAL DEL IPROVINAY



PROF. MARTIN ESTRADA CERVANTES  
COORDINADOR GENERAL



DR. RICARDO JIMENEZ ARCINIEGAS  
AUXILIAR ADMINISTRATIVO

**INSTITUTO PROMOTOR DE LA VIVIENDA DE NAYARIT**  
**RELACION DE BIENES MUEBLES QUE COMPONENE EL PATRIMONIO**  
**CUENTA PUBLICA DE 2021**

<b>CODIGO</b>	<b>DESCRIPCION DEL BIEN</b>	<b>VALOR EN LIBROS</b>
5190300003-1	ASPIRADORA KOBLEENZ S/M	\$ 540.00
5110700113-1	ANAQUEL DE METAL S/M S/M	\$ 97.75
5110700113-2	ANAQUEL DE METAL S/M S/M	\$ 185.00
5110700113-3	ANAQUEL DE METAL S/M S/M	\$ 185.00
5110700113-4	ANAQUEL DE METAL S/M S/M	\$ 97.75
5110700113-5	ANAQUEL DE METAL S/M S/M	\$ 207.77
5110700113-6	ANAQUEL DE METAL S/M S/M	\$ 349.99
5110700113-7	ANAQUEL DE METAL S/M S/M	\$ 97.75
5110700113-8	ANAQUEL DE METAL S/M S/M	\$ 212.75
5110700113-9	ANAQUEL DE METAL S/M S/M	\$ 736.00
5110700113-10	ANAQUEL DE METAL S/M S/M	\$ 207.78
5110700113-11	ANAQUEL DE METAL S/M S/M	\$ 212.75
5110700113-12	ANAQUEL DE METAL S/M S/M	\$ 256.41
5110700113-13	ANAQUEL DE METAL S/M S/M	\$ 362.29
5110700113-14	ANAQUEL DE METAL S/M S/M	\$ 362.29
5110700113-15	ANAQUEL DE METAL S/M S/M	\$ 97.75
5110700113-16	ANAQUEL DE METAL S/M S/M	\$ 212.75
5110700113-17	ANAQUEL DE METAL S/M S/M	\$ 212.75
5110700113-18	ANAQUEL DE METAL S/M S/M	\$ 97.75
5110700113-19	ANAQUEL DE METAL S/M S/M	\$ 402.51
5110700113-20	ANAQUEL DE METAL S/M S/M	\$ 350.00
5110700113-21	ANAQUEL DE METAL S/M S/M	\$ 225.00
5110700113-22	ANAQUEL DE METAL S/M S/M	\$ 368.00
5110700113-23	ANAQUEL DE METAL S/M S/M	\$ 284.00
5110700113-24	ANAQUEL DE METAL S/M S/M	\$ 402.52
5110700113-25	ANAQUEL DE METAL S/M S/M	\$ 402.52
5110700113-26	ANAQUEL DE METAL S/M S/M	\$ 402.51
5110700113-27	ANAQUEL DE METAL S/M S/M	\$ 207.77

5110700113-28	ANAQUEL DE METAL GOMSA S/M	\$	209.00
5110700113-29	ANAQUEL DE METAL GOMSA S/M	\$	209.00
5110700113-30	ANAQUEL DE METAL GOMSA S/M	\$	207.00
5110700113-31	ANAQUEL DE METAL S/M S/M	\$	185.00
5110700113-32	ANAQUEL DE METAL S/M S/M	\$	637.20
5110700113-33	ANAQUEL DE METAL S/M S/M	\$	66.00
5110700113-34	ANAQUEL DE METAL S/M S/M	\$	209.00
5110700113-35	ANAQUEL DE METAL S/M S/M	\$	209.00
5110700113-36	ANAQUEL DE METAL GOMSA S/M	\$	180.68
5110700113-37	ANAQUEL DE METAL S/M S/M	\$	185.00
5110700113-38	ANAQUEL DE METAL S/M S/M	\$	66.00
5110700114-1	ANAQUEL DE MADERA S/M S/M	\$	225.00
5110700113-39	ANAQUEL DE METAL GOMSA S/M	\$	180.68
5110700113-40	ANAQUEL DE METAL S/M S/M	\$	164.45
5110700113-41	ANAQUEL DE METAL S/M S/M	\$	339.00
5110700113-42	ANAQUEL DE METAL S/M S/M	\$	339.00
5110700113-43	ANAQUEL DE METAL S/M S/M	\$	339.00
5110700113-44	ANAQUEL DE METAL S/M S/M	\$	349.99
5110700113-45	ANAQUEL DE METAL S/M S/M	\$	339.00
5110700113-46	ANAQUEL DE METAL S/M S/M	\$	282.08
5110700113-47	ANAQUEL DE METAL S/M S/M	\$	282.08
5110700113-48	ANAQUEL DE METAL S/M S/M	\$	304.34
5110700113-49	ANAQUEL DE METAL S/M S/M	\$	304.00
5110700113-50	ANAQUEL DE METAL S/M S/M	\$	304.00
5110700113-51	ANAQUEL DE METAL S/M S/M	\$	350.00
5110700113-52	ANAQUEL DE METAL S/M S/M	\$	355.38
5110700113-53	ANAQUEL DE METAL S/M S/M	\$	355.38
5110700113-54	ANAQUEL DE METAL S/M S/M	\$	619.99
5110700113-55	ANAQUEL DE METAL S/M S/M	\$	619.99
5110700113-56	ANAQUEL DE METAL S/M S/M	\$	619.99
5110700113-57	ANAQUEL DE METAL S/M S/M	\$	458.20
5110700113-58	ANAQUEL DE METAL S/M S/M	\$	614.80
5110700113-59	ANAQUEL DE METAL S/M S/M	\$	614.80

5110700113-60	ANAQUEL DE METAL S/M S/M	\$ 1,300.00
5110700113-61	ANAQUEL DE METAL S/M S/M	\$ 1,300.00
5110700113-62	ANAQUEL DE METAL S/M S/M	\$ 1,300.00
5110700113-63	ANAQUEL DE METAL S/M S/M	\$ 1,300.00
5110700113-64	ANAQUEL DE METAL S/M S/M	\$ 1,300.00
5110700113-65	ANAQUEL DE METAL S/M S/M	\$ 458.20
5190800032-1	CAFETERA PROCTOR SILEX S/M	\$ 250.00
5190800032-2	CAFETERA HAMILTON BEACH S/M	\$ 498.99
5190800034-1	CAJA FUERTE MAGNUM S/M	\$ 2,875.00
5190800034-2	CAJA FUERTE SENTRYSAFE S0500	\$ 3,199.00
5190800189-1	CAJA PARA GUARDAR DINERO MASTER S/M	\$ 450.00
5110700004-1	ARCHIVERO DE MADERA S/M INGLES	\$ 72.32
5110700004-2	ARCHIVERO DE MADERA PRINTAFORM S/M	\$ 1,250.00
5110700005-1	ARCHIVERO DE METAL GAVESSA S/M	\$ 1,800.00
5110700005-2	ARCHIVERO DE METAL S/M S/M	\$ 3,596.00
5110700005-3	ARCHIVERO DE METAL S/M S/M	\$ 3,596.00
5110700005-4	ARCHIVERO DE METAL S/M S/M	\$ 1,587.00
5110700005-5	ARCHIVERO DE METAL DM-NAL S/M	\$ 50.70
5110700005-6	ARCHIVERO DE METAL GOMSA S/M	\$ 1,148.99
5110700005-7	ARCHIVERO DE METAL DM-NAL S/M	\$ 438.50
5110700005-8	ARCHIVERO DE METAL GOMSA S/M	\$ 1,195.00
5110700005-9	ARCHIVERO DE METAL S/M S/M	\$ 1,600.00
5110700005-10	ARCHIVERO DE METAL RIVERA S/M	\$ 1,034.00
5110700005-11	ARCHIVERO DE METAL S/M S/M	\$ 1,480.00
5110700005-12	ARCHIVERO DE METAL S/M S/M	\$ 4,013.60
5110700005-13	ARCHIVERO DE METAL PM-STEEL S/M	\$ 1,072.90
5110700005-14	ARCHIVERO DE METAL S/M S/M	\$ 76.92
5110700005-15	ARCHIVERO DE METAL S/M S/M	\$ 34.25
5110700004-3	ARCHIVERO DE MADERA S/M S/M	\$ 630.20
5110700004-4	ARCHIVERO DE MADERA S/M S/S	\$ 1,600.00
5110700004-5	ARCHIVERO DE MADERA S/S S/M	\$ 1,680.00
5110700004-6	ARCHIVERO DE MADERA S/M S/M	\$ 2,099.99
5110700005-16	ARCHIVERO DE METAL GOMSA S/M	\$ 1,000.00

5110700005-17	ARCHIVERO DE METAL S/M S/M	\$ 1,050.00
5110700005-18	ARCHIVERO DE METAL S/M S/M	\$ 438.50
5110700005-19	ARCHIVERO DE METAL RIVIERA S/M	\$ 800.00
5110700005-20	ARCHIVERO DE METAL RIVIERA S/M	\$ 630.66
5110700005-21	ARCHIVERO DE METAL S/M S/M	\$ 1,600.00
5110700005-22	ARCHIVERO DE METAL PM-STEELE S/M	\$ 1,072.50
5110700005-23	ARCHIVERO DE METAL PM-STEELE	\$ 1,184.00
5110700005-24	ARCHIVERO DE METAL GAVESSA S/M	\$ 1,800.00
5110700005-25	ARCHIVERO DE METAL S/M S/M	\$ 3,596.00
5110700005-26	ARCHIVERO DE METAL S/M S/M	\$ 1,480.00
5110700005-27	ARCHIVERO DE METAL S/M S/M	\$ 76.92
5110700005-28	ARCHIVERO DE METAL PM-STEELE S/M	\$ 61.92
5110700004-7	ARCHIVERO DE MADERA S/M S/M	\$ 859.00
5110700005-29	ARCHIVERO DE METAL PMSTEELE S/M	\$ 1,600.00
5110700004-8	ARCHIVERO DE MADERA S/M S/M	\$ 990.00
5110700005-30	ARCHIVERO DE METAL S/M S/M	\$ 950.00
5110700004-9	ARCHIVERO DE MADERA S/M S/M	\$ 990.00
5110700004-10	ARCHIVERO DE MADERA S/M S/M	\$ 381.90
5110700004-11	ARCHIVERO DE MADERA S/M S/M	\$ 2,099.99
5110700005-31	ARCHIVERO DE METAL PM-STEEL S/M	\$ 1,050.00
5110700005-32	ARCHIVERO DE METAL S/M S/M	\$ 908.50
5110700005-33	ARCHIVERO DE METAL S/M S/M	\$ 813.76
5110700005-34	ARCHIVERO DE METAL S/M S/M	\$ 531.30
5110700005-35	ARCHIVERO DE METAL S/M S/M	\$ 4,808.20
5110700005-36	ARCHIVERO DE METAL S/M S/M	\$ 1,599.99
5110700005-37	ARCHIVERO DE METAL GOMZA S/M	\$ 624.95
5110700005-38	ARCHIVERO DE METAL PM-STEELE S/M	\$ 1,075.80
5110700005-39	ARCHIVERO DE METAL PM-STEELE S/M	\$ 61.92
5110700005-40	ARCHIVERO DE METAL PM-STEELE S/M	\$ 1,072.50
5110700005-41	ARCHIVERO DE METAL PM-STEELE S/M	\$ 814.20
5110700005-42	ARCHIVERO DE METAL PM-STEELE S/M	\$ 814.20
5110700005-43	ARCHIVERO DE METAL PM-STEELE S/M	\$ 1,075.80
5110700005-44	ARCHIVERO DE METAL PM-STEELE S/M	\$ 1,075.80

5110700005-45	ARCHIVERO DE METAL PM-STEELE S/M	\$ 1,300.00
5110700005-46	ARCHIVERO DE METAL PM-STEELE S/M	\$ 814.00
5110700005-47	ARCHIVERO DE METAL PM-STEELE S/M	\$ 1,480.01
5110700005-48	ARCHIVERO DE METAL PM-STEELE S/M	\$ 27.37
5110700005-49	ARCHIVERO DE METAL PM-STEELE S/M	\$ 1,100.00
5110700005-50	ARCHIVERO DE METAL PM-STEELE S/M	\$ 1,100.00
5110700005-51	ARCHIVERO DE METAL PM-STEELE S/M	\$ 1,075.80
5110700005-52	ARCHIVERO DE METAL PM-STEELE S/M	\$ 814.00
5110700005-53	ARCHIVERO DE METAL S/M S/M	\$ 877.00
5110700005-54	ARCHIVERO DE METAL S/M S/M	\$ 1,480.00
5110700005-55	ARCHIVERO DE METAL PM STEELE S/M	\$ 1,072.90
5110700005-56	ARCHIVERO DE METAL PM-STEELE S/M	\$ 632.50
5110700005-57	ARCHIVERO DE METAL PM-STEELE S/M	\$ 987.85
5110700005-58	ARCHIVERO DE METAL PM-STEELE S/M	\$ 1,480.05
5110700005-59	ARCHIVERO DE METAL PM-STEELE S/M	\$ 1,480.05
5110700005-60	ARCHIVERO DE METAL PM-STEELE S/M	\$ 1,600.00
5110700005-61	ARCHIVERO DE METAL RIVIERA S/M	\$ 1,034.00
5110700005-62	ARCHIVERO DE METAL S/M S/M	\$ 1,024.40
5110700005-63	ARCHIVERO DE METAL S/M S/M	\$ 1,600.00
5110700003-1	ARCHIVERO S/M S/M	\$ 800.00
5110700004-12	ARCHIVERO DE MADERA PRINTAFORM S/M	\$ 1,250.00
5110700004-13	ARCHIVERO DE MADERA S/M S/M	\$ 1,340.00
5110700004-14	ARCHIVERO DE MADERA S/M S/M	\$ 990.00
5110700003-2	ARCHIVERO S/M S/M	\$ 4,099.00
5110700005-64	ARCHIVERO DE METAL S/M S/M	\$ 642.85
5110700004-15	ARCHIVERO DE MADERA RAYGA S/M	\$ 813.76
5110700005-65	ARCHIVERO DE METAL S/M S/M	\$ 76.90
5110700005-66	ARCHIVERO DE METAL S/M S/M	\$ 950.00
5110700004-16	ARCHIVERO DE MADERA S/M S/M	\$ 1,072.72
5110700005-67	ARCHIVERO DE METAL S/M S/M	\$ 4,808.20
5110700032-1	CREDENZA S/M S/M	\$ 1,250.00
5110700032-2	CREDENZA S/M S/M	\$ 1,250.00
5110700032-3	CREDENZA TOROSAS S/M	\$ 1,150.00

5110700032-4	CREDENZA S/M S/M	\$ 25,492.05
5110700032-5	CREDENZA TOROSAS S/M	\$ 4,600.00
5110700032-6	CREDENZA S/M S/M	\$ 4,500.00
2110200028-1	CESTO BASURA S/M S/M	\$ 125.00
2110200028-2	CESTO BASURA S/M S/M	\$ 59.00
2110200028-3	CESTO BASURA S/M S/M	\$ 160.00
5190800063-1	ENFRIADOR Y CALENTADOR AGUA (PARA OFICINA) GENERAL ELECTRIC GXCF	\$ 1,950.00
5190800063-2	ENFRIADOR Y CALENTADOR AGUA (PARA OFICINA) WATER FRESH 87330	\$ 4,200.00
5110700035-1	ESCRITORIO DE MADERA S/M INGLES	\$ 739.45
5110700036-1	ESCRITORIO DE METAL S/M S/M	\$ 50.83
5110700036-2	ESCRITORIO DE METAL S/M S/M	\$ 14,720.00
5110700035-2	ESCRITORIO DE MADERA S/M S/M	\$ 1,480.00
5110700036-3	ESCRITORIO DE METAL S/M 401	\$ 80.82
5110700035-3	ESCRITORIO DE MADERA TOROSAS S/M	\$ 1,349.99
5110700034-1	ESCRITORIO S/M S/M	\$ 750.00
5110700036-4	ESCRITORIO DE METAL TOROSAS S/M	\$ 5,200.00
5110700035-4	ESCRITORIO DE MADERA S/M INGLES	\$ 81.88
5110700034-2	ESCRITORIO S/M S/M	\$ 2,939.40
5110700035-5	ESCRITORIO DE MADERA S/M S/M	\$ 400.00
5110700036-5	ESCRITORIO DE METAL S/M S/M	\$ 500.00
5110700035-6	ESCRITORIO DE MADERA LUMAC S/M	\$ 670.00
5110700035-7	ESCRITORIO DE MADERA S/M S/M	\$ 1,480.00
5110700036-6	ESCRITORIO DE METAL S/M S/M	\$ 317.00
5110700035-8	ESCRITORIO DE MADERA PRINTAFORM S/M	\$ 686.96
5110700034-3	ESCRITORIO PRINTAFORM S/M	\$ 647.82
5110700035-9	ESCRITORIO DE MADERA S/M S/M	\$ 1,100.00
5110700034-4	ESCRITORIO S/M S/M	\$ 6,380.00
5110700034-5	ESCRITORIO S/M S/M	\$ 12,213.00
5110700035-10	ESCRITORIO DE MADERA S/M S/M	\$ 430.00
5110700035-11	ESCRITORIO DE MADERA S/M S/M	\$ 368.10
5110700035-12	ESCRITORIO DE MADERA S/M S/M	\$ 1,350.00
5110700035-13	ESCRITORIO DE MADERA S/M S/M	\$ 819.99
5110700036-7	ESCRITORIO DE METAL S/M S/M	\$ 890.00

5110700034-6	ESCRITORIO S/M S/M	\$ 1,880.00
5110700035-14	ESCRITORIO DE MADERA S/M S/M	\$ 750.00
5110700036-8	ESCRITORIO DE METAL S/M S/M	\$ 10.27
5110700036-9	ESCRITORIO DE METAL MUNITER S/M	\$ 575.00
5110700035-15	ESCRITORIO DE MADERA S/M S/M	\$ 1,150.00
5110700035-16	ESCRITORIO DE MADERA S/M S/M	\$ 690.00
5110700036-10	ESCRITORIO DE METAL S/M 6230	\$ 2.35
5110700036-11	ESCRITORIO DE METAL S/M S/M	\$ 1,430.97
5110700035-17	ESCRITORIO DE MADERA S/M S/M	\$ 1,480.00
5110700036-12	ESCRITORIO DE METAL PM STEELE 7100	\$ 1,140.20
5110700035-18	ESCRITORIO DE MADERA S/M AMARO	\$ 1,450.00
5110700035-19	ESCRITORIO DE MADERA S/M S/M	\$ 750.00
5110700035-20	ESCRITORIO DE MADERA S/M S/M	\$ 309.70
5110700035-21	ESCRITORIO DE MADERA S/M S/M	\$ 309.70
5110700035-22	ESCRITORIO DE MADERA S/M S/M	\$ 309.70
5110700036-13	ESCRITORIO DE METAL S/M S/M	\$ 6.47
5110700035-23	ESCRITORIO DE MADERA S/M S/M	\$ 309.70
5110700035-24	ESCRITORIO DE MADERA S/M S/M	\$ 890.00
5110700034-7	ESCRITORIO PRINTAFORM S/M	\$ 1,100.00
5110700035-25	ESCRITORIO DE MADERA S/M S/M	\$ 820.00
5110700036-14	ESCRITORIO DE METAL PM STEELE 409	\$ 80.90
5110700036-15	ESCRITORIO DE METAL PMSTEELE 40	\$ 80.80
5110700034-8	ESCRITORIO S/M S/M	\$ 765.22
5110700035-26	ESCRITORIO DE MADERA S/M S/M	\$ 3,100.00
5110700036-16	ESCRITORIO DE METAL PM STEELE 20D	\$ 793.50
5110700035-27	ESCRITORIO DE MADERA S/M S/M	\$ 500.00
5110700035-28	ESCRITORIO DE MADERA PM-STEEL 398	\$ 1,200.00
5110700035-29	ESCRITORIO DE MADERA S/M S/M	\$ 400.00
5110700035-30	ESCRITORIO DE MADERA S/M S/M	\$ 750.00
5110700034-9	ESCRITORIO TOROSAS S/M	\$ 4,099.99
5110700034-10	ESCRITORIO S/M S/M	\$ 2,249.25
5110700035-31	ESCRITORIO DE MADERA S/M S/M	\$ 309.70
5110700036-17	ESCRITORIO DE METAL S/M S/M	\$ 850.00



5110700034-11	ESCRITORIO S/M S/M	\$ 3,299.24
5110700034-12	ESCRITORIO S/M S/M	\$ 3,299.20
5110700036-18	ESCRITORIO DE METAL S/M S/M	\$ 393.30
5110700034-13	ESCRITORIO S/M S/M	\$ 750.00
5110700034-14	ESCRITORIO S/M S/M	\$ 750.00
5110700035-32	ESCRITORIO DE MADERA S/M S/M	\$ 1,480.00
5110700036-19	ESCRITORIO DE METAL S/M S/M	\$ 430.00
5110700035-33	ESCRITORIO DE MADERA S/M S/M	\$ 890.00
5110700034-15	ESCRITORIO S/M S/M	\$ 14,244.00
5110700034-16	ESCRITORIO S/M S/M	\$ 14,244.00
5110700034-17	ESCRITORIO S/M S/M	\$ 14,244.00
5110700034-18	ESCRITORIO S/M S/M	\$ 14,244.00
5110700034-19	ESCRITORIO S/M S/M	\$ 14,244.00
5110700034-20	ESCRITORIO S/M S/M	\$ 14,244.00
5110700034-21	ESCRITORIO TOROSAS S/M	\$ 4,099.99
5110700035-34	ESCRITORIO DE MADERA S/M S/M	\$ 750.00
5110700034-22	ESCRITORIO S/M S/M	\$ 14,244.00
5110700034-23	ESCRITORIO S/M S/M	\$ 14,244.00
5110700034-24	ESCRITORIO S/M S/M	\$ 14,244.00
5110700034-25	ESCRITORIO S/M S/M	\$ 14,244.00
5110700034-26	ESCRITORIO S/M S/M	\$ 890.00
5110700036-20	ESCRITORIO DE METAL PM STEELE 215	\$ 402.50
5110700036-21	ESCRITORIO DE METAL S/M S/M	\$ 12.10
5110700036-22	ESCRITORIO DE METAL S/M MUNHER	\$ 575.00
5110700036-23	ESCRITORIO DE METAL PM STEELE 409	\$ 323.02
5110700034-27	ESCRITORIO S/M S/M	\$ 14,244.00
5110700034-28	ESCRITORIO TOROSAS S/M	\$ 4,900.00
5110700034-29	ESCRITORIO S/M S/M	\$ 14,244.00
5110700034-30	ESCRITORIO S/M S/M	\$ 14,244.00
5110700034-31	ESCRITORIO S/M S/M	\$ 14,244.00
5110700034-32	ESCRITORIO S/M S/M	\$ 14,244.00
5110700036-24	ESCRITORIO DE METAL S/M S/M	\$ 600.00
5110700036-25	ESCRITORIO DE METAL PM STEELE 201	\$ 667.00

5110700036-26	ESCRITORIO DE METAL S/M S/M	\$ 50.83
5110700035-35	ESCRITORIO DE MADERA PM-STEEL 398	\$ 1,200.00
5110700035-36	ESCRITORIO DE MADERA S/M S/M	\$ 1,200.00
5110700035-37	ESCRITORIO DE MADERA S/M S/M	\$ 1,450.00
5110700035-38	ESCRITORIO DE MADERA S/M S/M	\$ 1,200.00
5110700034-33	ESCRITORIO S/M MUST CH11	\$ 10,547.23
5110700035-39	ESCRITORIO DE MADERA S/M S/M	\$ 500.00
5190800177-1	ROTULADOR ETIQUETAS GRIS BROTHER PT-1880	\$ 849.00
5190800046-1	CIZALLA O GUILLOTINA MANUAL (PARA OFICINA) CLASSICUT SWINGLINE	\$ 519.00
5190800068-1	ENMICADORA GBC FUSION 500 L	\$ 3,079.99
5190800103-1	MAQUINA DESTRUCTORA DOCUMENTOS GBS 5680	\$ 1,210.00
5190800176-1	LAMPARA DE ESCRITORIO S/M S/M	\$ 1,289.00
5210100029-1	PANTALLA DE PARED DRAPER S/M	\$ 1,138.50
5110700051-1	LOCKER S/M S/M	\$ 1,499.00
5110700051-2	LOCKER S/M S/M	\$ 1,499.00
5110700051-3	LOCKER PM-STEEL S/M	\$ 1,499.00
5110700051-4	LOCKER S/M S/M	\$ 1,499.00
5110700051-5	LOCKER S/M S/M	\$ 1,499.00
5110700051-6	LOCKER S/M S/M	\$ 1,499.00
5110700051-7	LOCKER S/M S/M	\$ 1,499.00
5190800179-1	AIRE ACONDICIONADO MIRAGE 220 MCA	\$ 8,799.99
5190800179-2	AIRE ACONDICIONADO MIRAGE S/M	\$ 3,000.00
5190800179-3	AIRE ACONDICIONADO MIRAGE S/M	\$ 3,000.00
5190800179-4	AIRE ACONDICIONADO MIRAGE S/M	\$ 3,000.00
5190800179-5	AIRE ACONDICIONADO MIRAGE S/M	\$ 3,000.00
5190800179-6	AIRE ACONDICIONADO MIRAGE S/M	\$ 3,000.00
5190800179-7	AIRE ACONDICIONADO MIRAGE S/M	\$ 3,000.00
5190800179-8	AIRE ACONDICIONADO MIRAGE EXF-12ID	\$ 6,786.00
5190800179-9	AIRE ACONDICIONADO MIRAGE CRF261T	\$ 13,224.00
5190800179-10	AIRE ACONDICIONADO MIRAGE S/M	\$ 3,000.00
5190800179-11	AIRE ACONDICIONADO MIRAGE EXF1221J	\$ 8,100.00
5190800179-13	AIRE ACONDICIONADO MIRAGE S/M	\$ 9,570.00
5190800179-14	AIRE ACONDICIONADO MIRAGE S/M	\$ 3,000.00

5190800179-15	AIRE ACONDICIONADO MIRAGE EXF2610	\$ 11,716.00
5190800179-16	AIRE ACONDICIONADO YORK YSEA18ADK	\$ 10,706.00
5190800179-17	AIRE ACONDICIONADO MIRAGE S/M	\$ 3,000.00
5190800179-18	AIRE ACONDICIONADO MIRAGE S/M	\$ 3,000.00
5190800179-19	AIRE ACONDICIONADO MIRAGE S/M	\$ 3,000.00
5190800179-20	AIRE ACONDICIONADO MIRAGE S/M	\$ 3,000.00
5190800082-1	HORNO DE MICROONDAS HAMILTON BEACH HBP70B20AP-YU	\$ 3,900.00
5150300100-1	MAQUINA DE ESCRIBIR BROTHER GX-6750	\$ 4,292.00
5110700052-1	MESA S/M S/M	\$ 990.00
5110700068-1	MESA DE TRABAJO DE METAL S/M S/M	\$ 16.66
5110700111-1	MESA PARA COMPUTADORA PRINTAFORM PM-STELE	\$ 940.00
5110700066-1	MESA DE TRABAJO S/M S/M	\$ 600.00
5110700111-2	MESA PARA COMPUTADORA PRINTAFORM PM-STELE	\$ 940.00
5110700111-3	MESA PARA COMPUTADORA PRINTAFORM S/M	\$ 950.00
5110700111-4	MESA PARA COMPUTADORA PRINTAFORM OXFORD	\$ 1,200.00
5110700064-1	MESA DE JUNTAS DE MADERA S/M S/M	\$ 46,214.00
5110700066-2	MESA DE TRABAJO S/M S/M	\$ 2,798.99
5110700066-3	MESA DE TRABAJO S/M S/M	\$ 2,798.99
5110700068-2	MESA DE TRABAJO DE METAL S/M S/M	\$ 161.00
5110700111-5	MESA PARA COMPUTADORA S/M OXFORD	\$ 1,050.00
5110700067-1	MESA DE TRABAJO DE MADERA S/M S/M	\$ 609.50
5110700067-2	MESA DE TRABAJO DE MADERA S/M S/M	\$ 609.50
5110700111-6	MESA PARA COMPUTADORA PRINTAFORM S/M	\$ 978.01
5110700066-4	MESA DE TRABAJO S/M S/M	\$ 600.00
5110700068-3	MESA DE TRABAJO DE METAL S/M S/M	\$ 330.00
5110700111-7	MESA PARA COMPUTADORA SIN MARCA MADRID	\$ 650.00
5110700066-5	MESA DE TRABAJO S/M S/M	\$ 600.00
5110700067-3	MESA DE TRABAJO DE MADERA S/M INGLES	\$ 68.30
5110700111-8	MESA PARA COMPUTADORA PRINTAFORM S/M	\$ 1,100.00
5110700052-2	MESA S/M S/M	\$ 600.00
5110700111-9	MESA PARA COMPUTADORA PRINTAFORM S-108P	\$ 890.00
5110700111-10	MESA PARA COMPUTADORA PRINTAFORM S/M	\$ 950.00
5110700052-3	MESA S/M S/M	\$ 165.00

5110700052-4	MESA S/M S/M	\$ 6.30
5110700111-11	MESA PARA COMPUTADORA PRINTAFORM 108	\$ 939.97
5110700066-6	MESA DE TRABAJO S/M S/M	\$ 600.00
5110700111-12	MESA PARA COMPUTADORA S/M S-361N	\$ 1,100.00
5110700064-2	MESA DE JUNTAS DE MADERA TOROSAS S/M	\$ 2,499.99
5110700068-4	MESA DE TRABAJO DE METAL S/M VERTICAL	\$ 954.00
5110700052-5	MESA PRINTAFORM S-108P	\$ 890.00
5110700111-13	MESA PARA COMPUTADORA PRINTAFORM 108	\$ 939.97
5110700111-14	MESA PARA COMPUTADORA PRINTAFORM S/M	\$ 583.12
5110700052-6	MESA PRINTAFORM S/M	\$ 965.00
5110700064-3	MESA DE JUNTAS DE MADERA TOROSAS S/M	\$ 2,499.99
5110700111-15	MESA PARA COMPUTADORA OXFORD S/M	\$ 1,240.00
5110700111-16	MESA PARA COMPUTADORA S/M S/M	\$ 680.00
5110700111-17	MESA PARA COMPUTADORA S/M S/M	\$ 938.17
5110700111-18	MESA PARA COMPUTADORA PRINTAFORM 624675	\$ 625.00
5110700068-5	MESA DE TRABAJO DE METAL S/M S/M	\$ 161.20
5110700111-19	MESA PARA COMPUTADORA OXFORD S/M	\$ 1,092.50
5110700111-20	MESA PARA COMPUTADORA PRINTAFORM S/M	\$ 1,083.00
5110700085-1	PERCHERO DE METAL S/M S/M	\$ 1.15
5110700085-2	PERCHERO DE METAL S/M 7565	\$ 3.13
5110700079-1	MUEBLE MOSTRADOR PARA ATENCION AL PUBLICO S/M S/M	\$ 26,910.00
5190800151-1	RESTIRADOR TECNIUM DELTA	\$ 1,328.88
2110200073-1	PAPELERA S/M S/M	\$ 170.20
2110200073-2	PAPELERA S/M S/M	\$ 91.20
2110200073-3	PAPELERA S/M S/M	\$ 425.00
2110200073-4	PAPELERA S/S S/M	\$ 91.20
2110200073-5	PAPELERA S/M S/M	\$ 174.03
2110200073-6	PAPELERA S/M S/M	\$ 174.03
2110200073-7	PAPELERA PM-STEELE S/M	\$ 450.00
5190800180-1	PIZARRON CORCHO S/M S/M	\$ 300.00
5190800180-2	PIZARRON CORCHO S/M S/M	\$ 449.99
2110200173-1	PINTARRON S/M S/M	\$ 200.00
2110200173-2	PINTARRON S/M S/M	\$ 300.00

5190800180-3	PIZARRON CORCHO S/M S/M	\$ 265.35
2110200173-3	PINTARRON S/M S/M	\$ 50.45
5190800182-1	PORTAGARRAFON DE METAL S/M S/M	\$ 198.00
5190800182-2	PORTAGARRAFON DE METAL SM S/M	\$ 105.00
5190800182-3	PORTAGARRAFON DE METAL S/M S/M	\$ 46.80
2410200132-1	RADIO MOTOROLA T200MC	\$ 2,308.04
5110700097-2	SILLA GIRATORIA S/M S/M	\$ 550.00
5110700112-1	SILLA APILABLE S/M S/M	\$ 120.00
5110700112-2	SILLA APILABLE S/M S/M	\$ 120.00
5110700094-1	SILLA S/M S/M	\$ 120.00
5110700112-3	SILLA APILABLE S/M S/M	\$ 120.00
5110700112-4	SILLA APILABLE S/M 104ZENG	\$ 120.00
5110700094-2	SILLA S/M S/M	\$ 1,443.25
5110700094-3	SILLA S/M S/M	\$ 1,443.25
5110700094-4	SILLA S/M S/M	\$ 1,443.25
5110700094-5	SILLA S/M S/M	\$ 1,443.25
5110700094-6	SILLA S/M S/M	\$ 1,443.25
5110700094-7	SILLA S/M S/M	\$ 1,443.25
5110700094-8	SILLA S/M S/M	\$ 1,443.25
5110700094-9	SILLA S/M S/M	\$ 1,443.25
5110700095-1	SILLA DE MADERA S/M S/M	\$ 399.00
5110700095-2	SILLA DE MADERA S/M S/M	\$ 399.00
5110700095-3	SILLA DE MADERA S/M S/M	\$ 399.00
5110700095-4	SILLA DE MADERA S/M S/M	\$ 399.00
5110700095-5	SILLA DE MADERA S/M S/M	\$ 399.00
5110700095-6	SILLA DE MADERA S/M S/M	\$ 399.00
2110200103-1	SILLA DE MATERIAL PLASTICO GENOVA S/M	\$ 699.00
2110200103-2	SILLA DE MATERIAL PLASTICO GENOVA S/M	\$ 699.00
2140100031-1	SILLA EJECUTIVA S/M S/M	\$ 4,798.92
2110200103-3	SILLA DE MATERIAL PLASTICO GENOVA S/M	\$ 698.99
2110200103-4	SILLA DE MATERIAL PLASTICO GENOVA S/M	\$ 698.99
2110200103-5	SILLA DE MATERIAL PLASTICO GENOVA S/M	\$ 698.99
5110700097-3	SILLA GIRATORIA S/M S/M	\$ 245.00

5110700112-5	SILLA APILABLE S/M 104ZENG	\$ 120.00
2110200103-6	SILLA DE MATERIAL PLASTICO GENOVA S/M	\$ 699.00
5110700094-10	SILLA S/M S/M	\$ 1,048.99
5110700112-6	SILLA APILABLE PM-STEELE 27	\$ 172.50
5110700112-7	SILLA APILABLE S/M AB-400	\$ 370.00
5110700112-8	SILLA APILABLE S/M S/M	\$ 120.00
5110700112-9	SILLA APILABLE S/M AB-400	\$ 420.00
5110700094-11	SILLA S/M S/M	\$ 1,048.99
5110700094-12	SILLA S/M S/M	\$ 1,048.99
5110700094-13	SILLA S/M S/M	\$ 1,048.99
5110700112-10	SILLA APILABLE S/M S/M	\$ 69.00
5110700112-11	SILLA APILABLE S/M AB-400	\$ 370.00
5110700112-12	SILLA APILABLE S/M AB-400	\$ 370.00
5110700112-13	SILLA APILABLE S/M AB-400	\$ 420.00
2110200103-7	SILLA DE MATERIAL PLASTICO S/M APILABLE	\$ 0.94
2110200103-8	SILLA DE MATERIAL PLASTICO GENOVA S/M	\$ 699.00
2140100031-2	SILLA EJECUTIVA S/M S/M	\$ 4,049.00
2110200103-9	SILLA DE MATERIAL PLASTICO GENOVA S/M	\$ 698.99
2110200103-10	SILLA DE MATERIAL PLASTICO GENOVA S/M	\$ 698.99
5110700097-4	SILLA GIRATORIA S/M S/M	\$ 1,900.00
5110700097-5	SILLA GIRATORIA S/M S/M	\$ 1,900.00
5110700097-6	SILLA GIRATORIA S/M S/M	\$ 1,900.00
5110700097-7	SILLA GIRATORIA S/M S/M	\$ 1,900.00
2110200103-11	SILLA DE MATERIAL PLASTICO S/M APILABLE	\$ 0.94
5110700112-14	SILLA APILABLE S/M AB-400	\$ 370.00
5110700112-15	SILLA APILABLE S/M S/M	\$ 120.00
5110700112-16	SILLA APILABLE S/M S/M	\$ 120.00
5110700095-7	SILLA DE MADERA S/M S/M	\$ 399.00
5110700095-8	SILLA DE MADERA S/M S/M	\$ 399.00
5110700095-9	SILLA DE MADERA S/M S/M	\$ 399.00
5110700095-12	SILLA DE MADERA S/M S/M	\$ 399.00
5110700097-9	SILLA GIRATORIA FABULOUS S/M	\$ 2,199.00
2110200103-12	SILLA DE MATERIAL PLASTICO GENOVA S/M	\$ 699.00

2110200103-13	SILLA DE MATERIAL PLASTICO GENOVA S/M	\$ 699.00
2110200103-14	SILLA DE MATERIAL PLASTICO GENOVA S/M	\$ 699.00
2110200103-15	SILLA DE MATERIAL PLASTICO GENOVA S/M	\$ 699.00
5110700094-14	SILLA S/M S/M	\$ 1,048.99
5110700097-10	SILLA GIRATORIA S/M S-306	\$ 330.00
5110700112-17	SILLA APILABLE S/M S/M	\$ 40.25
5110700097-11	SILLA GIRATORIA REQUIEZ 250	\$ 900.00
5110700097-12	SILLA GIRATORIA S/M S/M	\$ 900.00
5110700097-13	SILLA GIRATORIA S/M S/M	\$ 900.00
5110700097-14	SILLA GIRATORIA S/M S/M	\$ 900.00
5110700097-15	SILLA GIRATORIA S/M S/M	\$ 900.00
5110700097-16	SILLA GIRATORIA S/M S/M	\$ 600.00
5110700112-18	SILLA APILABLE S/M S/M	\$ 120.00
5110700112-19	SILLA APILABLE S/M S/M	\$ 120.00
5110700112-20	SILLA APILABLE S/M S/M	\$ 120.00
5110700112-21	SILLA APILABLE S/M S/M	\$ 120.00
5110700112-22	SILLA APILABLE S/M S/M	\$ 120.00
5110700112-23	SILLA APILABLE S/M 104ZENG	\$ 120.00
5110700097-17	SILLA GIRATORIA S/M M-105	\$ 750.00
5110700094-15	SILLA S/M S/M	\$ 1,048.99
5110700112-24	SILLA APILABLE S/M ANIDABLE	\$ 2.24
5110700097-18	SILLA GIRATORIA S/M SR-250	\$ 900.00
5110700097-19	SILLA GIRATORIA PRINTAFORM S-304	\$ 330.00
5110700097-20	SILLA GIRATORIA S/M S/M	\$ 330.00
5110700097-21	SILLA GIRATORIA S/M S/M	\$ 500.00
5110700112-25	SILLA APILABLE S/M AB-400	\$ 370.00
5110700112-26	SILLA APILABLE S/M S/M	\$ 180.00
5110700112-27	SILLA APILABLE S/M S/M	\$ 120.00
5110700112-28	SILLA APILABLE S/M S/M	\$ 120.00
5110700097-22	SILLA GIRATORIA S/M S/M	\$ 2,682.95
2140100031-3	SILLA EJECUTIVA MEMPHIS S/S	\$ 1,729.00
5110700094-17	SILLA S/M S/M	\$ 1,048.99
5110700094-18	SILLA S/M S/M	\$ 1,048.99

5110700112-29	SILLA APILABLE S/M STACK	\$ 33.25
5110700097-23	SILLA GIRATORIA S/M RS250	\$ 1,800.02
5110700097-24	SILLA GIRATORIA PRINTAFORM S-304	\$ 310.00
5110700097-25	SILLA GIRATORIA S/M A-118	\$ 820.00
5110700097-26	SILLA GIRATORIA S/M A-75	\$ 1,350.00
5110700094-19	SILLA PRETORIA S/M	\$ 1,574.24
2110200103-16	SILLA DE MATERIAL PLASTICO GENOVA S/M	\$ 698.99
2110200103-17	SILLA DE MATERIAL PLASTICO GENOVA S/M	\$ 698.99
2110200103-18	SILLA DE MATERIAL PLASTICO GENOVA S/M	\$ 698.88
2110200103-19	SILLA DE MATERIAL PLASTICO GENOVA S/M	\$ 698.99
5110700112-30	SILLA APILABLE S/M S/M	\$ 120.00
5110700112-31	SILLA APILABLE S/M S/M	\$ 120.00
5110700112-32	SILLA APILABLE S/M S/M	\$ 120.00
5110700112-33	SILLA APILABLE S/M 104ZENG	\$ 120.00
5110700112-34	SILLA APILABLE S/M S/M	\$ 120.00
5110700112-35	SILLA APILABLE S/M AB-400	\$ 370.00
5110700112-36	SILLA APILABLE S/M AB-400	\$ 391.00
5110700112-37	SILLA APILABLE S/M S/M	\$ 120.00
5110700112-38	SILLA APILABLE S/M S/M	\$ 120.00
5110700112-39	SILLA APILABLE S/M AB-400	\$ 420.00
2110200103-20	SILLA DE MATERIAL PLASTICO GENOVA S/M	\$ 699.00
2110200103-21	SILLA DE MATERIAL PLASTICO GENOVA S/M	\$ 699.00
2110200103-22	SILLA DE MATERIAL PLASTICO GENOVA S/M	\$ 699.00
2140100031-4	SILLA EJECUTIVA S/M S/M	\$ 2,948.72
5110700097-27	SILLA GIRATORIA S/M S/M	\$ 550.00
5110700112-40	SILLA APILABLE S/M S/M	\$ 120.00
5110700112-41	SILLA APILABLE S/M S/M	\$ 120.00
2110200103-23	SILLA DE MATERIAL PLASTICO GENOVA S/M	\$ 699.00
2110200103-24	SILLA DE MATERIAL PLASTICO GENOVA S/M	\$ 699.00
5110700112-42	SILLA APILABLE S/M S/M	\$ 322.00
5110700112-43	SILLA APILABLE S/M AB-400	\$ 370.00
5110700112-44	SILLA APILABLE S/M S/M	\$ 13.80
5110700112-45	SILLA APILABLE S/M S/M	\$ 120.00



5110700097-28	SILLA GIRATORIA S/M A-75	\$ 1,480.00
5110700112-46	SILLA APILABLE S/M S/M	\$ 300.00
5110700112-47	SILLA APILABLE S/M S/M	\$ 120.00
5110700112-48	SILLA APILABLE S/M S/M	\$ 120.00
5110700112-49	SILLA APILABLE S/M S/M	\$ 120.00
5110700112-50	SILLA APILABLE S/M 104ZENG	\$ 120.00
5110700112-51	SILLA APILABLE S/M STACK	\$ 33.25
5110700112-52	SILLA APILABLE S/M S/M	\$ 28.75
5110700097-29	SILLA GIRATORIA S/M S/M	\$ 330.00
5110700112-53	SILLA APILABLE S/M S/M	\$ 1,210.00
5110700097-30	SILLA GIRATORIA SALAMANCA S/M	\$ 476.01
5110700097-31	SILLA GIRATORIA S/M E-10	\$ 790.00
5110700112-54	SILLA APILABLE S/M S/M	\$ 120.00
5110700112-55	SILLA APILABLE S/M S/M	\$ 128.00
5110700097-32	SILLA GIRATORIA S/M S/M	\$ 2,682.95
5110700097-33	SILLA GIRATORIA S/M S/M	\$ 2,682.95
5110700097-34	SILLA GIRATORIA S/M S/M	\$ 2,682.95
5110700094-20	SILLA S/M S/M	\$ 1,048.99
2110200103-25	SILLA DE MATERIAL PLASTICO GENOVA S/M	\$ 698.99
2110200103-26	SILLA DE MATERIAL PLASTICO GENOVA S/M	\$ 698.99
5110700097-35	SILLA GIRATORIA S/M RS-250	\$ 900.00
5110700097-36	SILLA GIRATORIA REQUIEZ 250	\$ 900.00
5110700112-57	SILLA APILABLE S/M S/M	\$ 120.00
5110700112-58	SILLA APILABLE S/M S/M	\$ 120.00
5110700097-37	SILLA GIRATORIA S/M S/M	\$ 2,682.95
5110700097-38	SILLA GIRATORIA S/M S/M	\$ 2,682.95
5110700097-39	SILLA GIRATORIA S/M S/M	\$ 2,682.95
5110700094-21	SILLA QATAR S/M	\$ 1,349.26
2110200103-27	SILLA DE MATERIAL PLASTICO GENOVA S/M	\$ 699.00
2110200103-28	SILLA DE MATERIAL PLASTICO GENOVA S/M	\$ 699.00
5110700097-40	SILLA GIRATORIA S/M S/M	\$ 368.50
5110700112-59	SILLA APILABLE S/M S/M	\$ 40.25
5110700097-41	SILLA GIRATORIA S/M E-10	\$ 790.00

5110700097-42	SILLA GIRATORIA S/M A-118	\$ 820.00
5110700097-43	SILLA GIRATORIA S/M S/M	\$ 2,682.95
5110700097-44	SILLA GIRATORIA S/M S/M	\$ 2,682.95
5110700097-45	SILLA GIRATORIA S/M S/M	\$ 2,682.95
5110700097-46	SILLA GIRATORIA S/M S/M	\$ 2,682.95
5110700097-47	SILLA GIRATORIA S/M S/M	\$ 155.00
5110700097-48	SILLA GIRATORIA S/M S/M	\$ 245.00
5110700097-49	SILLA GIRATORIA S/M S/M	\$ 500.00
5110700112-60	SILLA APILABLE S/M S/M	\$ 120.00
5110700112-61	SILLA APILABLE S/M 104ZENG	\$ 120.00
5110700094-22	SILLA S/M S/M	\$ 1,048.99
5110700112-62	SILLA APILABLE S/M STACK	\$ 33.25
5110700112-63	SILLA APILABLE S/M STACK	\$ 33.25
5110700097-51	SILLA GIRATORIA FIRENZE S-308GAT	\$ 1,504.00
5110700097-52	SILLA GIRATORIA PRINTAFORM S-306	\$ 440.00
5110700097-53	SILLA GIRATORIA PRINTAFORM S-304	\$ 223.00
5110700112-64	SILLA APILABLE S/M S/M	\$ 180.00
5110700097-54	SILLA GIRATORIA S/M S/M	\$ 462.50
5110700097-55	SILLA GIRATORIA PRINTAFORM S/M	\$ 575.00
5110700097-56	SILLA GIRATORIA S/M S/M	\$ 448.50
5110700112-65	SILLA APILABLE S/M S/M	\$ 120.00
5110700112-66	SILLA APILABLE S/M S/M	\$ 120.00
5110700112-67	SILLA APILABLE S/M S/M	\$ 120.00
5110700112-68	SILLA APILABLE S/M 104ZENG	\$ 120.00
5110700097-58	SILLA GIRATORIA S/M S/M	\$ 2,682.95
5110700097-59	SILLA GIRATORIA S/M S/M	\$ 2,682.95
5110700097-60	SILLA GIRATORIA S/M S/M	\$ 2,682.95
5110700097-61	SILLA GIRATORIA S/M S/M	\$ 2,682.95
5110700097-62	SILLA GIRATORIA S/M S/M	\$ 2,682.95
5110700097-63	SILLA GIRATORIA S/M S/M	\$ 2,682.95
2110200103-29	SILLA DE MATERIAL PLASTICO GENOVA S/M	\$ 698.99
2110200103-30	SILLA DE MATERIAL PLASTICO GENOVA S/M	\$ 698.99
2110200103-31	SILLA DE MATERIAL PLASTICO GENOVA S/M	\$ 698.99

2110200103-32	SILLA DE MATERIAL PLASTICO GENOVA S/M	\$	698.99
2110200103-33	SILLA DE MATERIAL PLASTICO GENOVA S/M	\$	698.99
2110200103-34	SILLA DE MATERIAL PLASTICO S/M S/M	\$	698.99
2110200103-35	SILLA DE MATERIAL PLASTICO GENOVA S/M	\$	698.99
2110200103-36	SILLA DE MATERIAL PLASTICO S/M S/M	\$	698.99
2110200103-37	SILLA DE MATERIAL PLASTICO GENOVA S/M	\$	698.99
5110700112-69	SILLA APILABLE S/M APILABLE	\$	2.24
5110700094-23	SILLA S/M S/M	\$	899.00
5110700112-70	SILLA APILABLE S/M S/M	\$	69.00
5110700097-64	SILLA GIRATORIA S/M S/M	\$	650.00
5110700097-65	SILLA GIRATORIA REQUIEZ 480	\$	1,000.50
5110700094-24	SILLA S/M S/M	\$	600.00
5110700112-71	SILLA APILABLE S/M S/M	\$	120.00
5110700112-72	SILLA APILABLE S/M S/M	\$	120.00
5110700112-73	SILLA APILABLE S/M STACK	\$	33.25
5110700112-74	SILLA APILABLE S/M S/M	\$	180.00
5110700112-75	SILLA APILABLE S/M AB-400	\$	370.00
5110700112-76	SILLA APILABLE S/M S/M	\$	180.00
5110700112-77	SILLA APILABLE S/M S/M	\$	120.00
5110700112-78	SILLA APILABLE S/M 104ZENG	\$	120.00
5110700101-1	SILLON S/M S/M	\$	1,150.00
5110700101-2	SILLON S/M S/M	\$	3,480.00
5110700101-3	SILLON S/M S/M	\$	3,480.00
5110700101-4	SILLON S/M CHIAR CRUZETA	\$	2,417.17
5110700101-5	SILLON S/M E-70	\$	1,680.00
5110700101-6	SILLON S/M JC-11	\$	749.99
5110700101-7	SILLON S/M S/M	\$	899.00
5110700101-9	SILLON RIQUIEZ S/M	\$	980.00
5110700101-10	SILLON S/M S/M	\$	899.00
5110700101-11	SILLON S/M CHAIR CRUZETA	\$	2,417.17
5110700101-12	SILLON S/M S/M	\$	2,320.00
5110700101-13	SILLON S/M CHAIR CRUZETA	\$	2,417.17
5110700101-14	SILLON S/M CHAIR CRUZE	\$	2,417.17

5110700101-15	SILLON S/M S/M	\$ 4,340.10
5110700101-16	SILLON S/M CHAIR CRUZETA	\$ 2,417.17
5110700101-17	SILLON S/M CHAIR CRUZETA	\$ 2,417.17
5110700101-18	SILLON S/M CHAIR CRUZETA	\$ 2,417.17
5110700101-19	SILLON S/M S/M	\$ 27.60
5110700101-20	SILLON S/M S/M	\$ 899.00
5110700101-22	SILLON S/M CHAIR CRUZETA	\$ 2,417.17
5110700101-23	SILLON S/M CHAIR CRUZETA	\$ 2,417.17
5110700101-24	SILLON S/M E-58	\$ 875.00
5110700101-25	SILLON S/M E-58	\$ 875.00
5110700101-26	SILLON S/M S/M	\$ 899.00
5110700101-27	SILLON S/M S/M	\$ 899.00
5110700101-28	SILLON S/M JC-11	\$ 749.99
5110700101-29	SILLON S/M S/M	\$ 899.00
5110700101-30	SILLON S/M CHAIR CRUZETA	\$ 2,417.17
5110700101-31	SILLON S/M CHAIR CRUZETA	\$ 2,417.17
5110700101-32	SILLON PRINTAFORM S-307	\$ 690.00
5110700101-33	SILLON S/M CHAIR CRUZETA	\$ 2,417.17
5110700101-34	SILLON RIQUEEZ 650/7	\$ 1,785.00
5110700101-35	SILLON S/M S/M	\$ 220.00
5110700101-36	SILLON S/M AB-2000	\$ 2,250.00
5110700101-37	SILLON S/M CHAIR CRUZETA	\$ 2,417.17
5110700101-38	SILLON S/M S/M	\$ 2,417.17
2110200108-1	TARJETERO S/M S/M	\$ 70.00
5110700108-1	TARJETERO DE METAL S/M S/M	\$ 155.00
5110700108-2	TARJETERO DE METAL S/M S/M	\$ 241.50
5110700108-3	TARJETERO DE METAL PM STEELE S/M	\$ 4.47
5110700108-4	TARJETERO DE METAL PM STEELE S/M	\$ 4.47
5110700108-5	TARJETERO DE METAL PM STEELE S/M	\$ 53.90
2110200108-2	TARJETERO S/M S/M	\$ 100.00
2110200108-3	TARJETERO S/M S/M	\$ 100.00
2110200108-4	TARJETERO S/M S/M	\$ 100.00
2110200108-5	TARJETERO S/M S/M	\$ 100.00

2110200108-6	TARJETERO S/M S/M	\$ 51.70
2110200108-7	TARJETERO S/M S/M	\$ 51.70
5110700008-1	BANCO S/M S/M	\$ 350.00
5110700008-2	BANCO S/M S/M	\$ 350.00
5190800003-1	ALACENA S/M S/M	\$ 1,800.00
5190800003-2	ALACENA S/M S/M	\$ 775.00
5110700052-7	MESA S/M S/M	\$ 560.00
5110700052-8	MESA S/M S/M	\$ 420.00
5110700052-9	MESA S/M S/M	\$ 420.00
2920100002-1	ESPEJO PARED S/M S/M	\$ 550.00
5110700052-10	MESA S/M S/M	\$ 500.00
5110700008-3	BANCO S/M S/M	\$ 300.00
5110700052-11	MESA S/M S/M	\$ 300.00
5110700052-12	MESA S/M S/M	\$ 560.00
5110700106-1	SOFA S/M S/M	\$ 9,871.60
5110700106-2	SOFA S/M S/M	\$ 12,774.20
2940300002-1	BOCINAS PARA MULTIMEDIA TRUE BASIX S/M	\$ 103.50
2940300002-2	BOCINAS PARA MULTIMEDIA TRUE BASIX S/M	\$ 158.00
2940300002-4	BOCINAS PARA MULTIMEDIA AOPEN MA-691	\$ 158.00
2940300002-5	BOCINAS PARA MULTIMEDIA PERFECT CHOICE PC-111320	\$ 59.00
2940300002-6	BOCINAS PARA MULTIMEDIA MICROSTAR SP4200AUPA	\$ 158.00
2940300002-7	BOCINAS PARA MULTIMEDIA ACTECK AK-2000	\$ 186.00
2940300002-9	BOCINAS PARA MULTIMEDIA ACTECK AK-2000	\$ 59.00
5150300105-1	COMPUTADORA HP PC-20C08LA	\$ 11,866.22
5150300105-2	COMPUTADORA HP 24ROO61A	\$ 14,399.10
5150300105-3	COMPUTADORA HP PC-20C018LA	\$ 11,866.22
5150300105-4	COMPUTADORA HP PC-24G020LA	\$ 13,616.00
5150300105-5	COMPUTADORA HP 24ROO61A	\$ 14,399.10
5150300105-6	COMPUTADORA HP PC-20-C018LA	\$ 11,866.22
5150300105-7	COMPUTADORA HP PC-20C018LA	\$ 11,866.22
5150300105-8	COMPUTADORA HP PC-20-C018LA	\$ 11,866.22
5150300105-9	COMPUTADORA HP PC-20C018LA	\$ 11,866.22
5150300105-10	COMPUTADORA HP PC-20C018LA	\$ 11,866.22

5150300105-11	COMPUTADORA HP 24ROO61A	\$ 14,399.10
5150300105-12	COMPUTADORA HP 24ROO61A	\$ 14,399.10
5150300105-13	COMPUTADORA HP PC-20C018LA	\$ 11,866.22
5150300105-14	COMPUTADORA HP PC-20C018LA	\$ 11,866.22
5150300074-1	SWITCH PARA REDES (EQUIPO DE CONECTIVIDAD) ENCORE ENH908	\$ 1,495.00
5150300074-2	SWITCH PARA REDES (EQUIPO DE CONECTIVIDAD) S/M S/M	\$ 2,770.00
5150300074-4	SWITCH PARA REDES (EQUIPO DE CONECTIVIDAD) LINKSYS SD208	\$ 1,200.00
5150300074-5	SWITCH PARA REDES (EQUIPO DE CONECTIVIDAD) SMC S/M	\$ 45,820.00
5150300074-6	SWITCH PARA REDES (EQUIPO DE CONECTIVIDAD) ZONET ZFS3008P	\$ 415.00
5150400001-1	ESCANER HP G4050	\$ 2,650.00
5150400001-2	ESCANER HP G4050	\$ 2,650.00
5150300104-1	TELEFONO PANSONIC KX-TS5000LXW	\$ 1,138.50
5150300103-1	TELEFONO INALAMBRICO GIGASET A390 TRIO	\$ 968.98
5650200176-1	TELEFONO CELULAR SAMSUNG GT-18190L	\$ 3,939.00
5150300029-1	IMPRESORA HP 1018	\$ 1,200.00
5150300029-6	IMPRESORA EPSON L395 C4625	\$ 4,698.99
5150300029-7	IMPRESORA BROTHER MFL-L8900CDW	\$ 9,999.00
5150300029-9	IMPRESORA BROTHER DCP-L2540DW	\$ 2,999.01
5150300029-10	IMPRESORA EPSON C4625	\$ 4,299.00
5150300029-11	IMPRESORA SAMSUNG POROXPRESS M4072FD	\$ 8,800.00
5150300029-12	IMPRESORA EPSON C4625	\$ 4,299.00
5150300029-13	IMPRESORA SAMSUNG PORX PRESS	\$ 8,800.00
5150300029-14	IMPRESORA HP LASER P1102W	\$ 2,365.24
5150300029-15	IMPRESORA EPSON FX890	\$ 5,436.00
5150300029-16	IMPRESORA EPSON FX890	\$ 5,436.00
5150300029-18	IMPRESORA EPSON FX890	\$ 5,500.00
5150300029-19	IMPRESORA SAMSUNG PORXPRES M4072FD	\$ 8,800.00
5150300029-20	IMPRESORA SAMSUNG PROX PRESS M4072FD	\$ 8,800.00
5150300029-21	IMPRESORA SAMSUNG PROXPRESS M4072FD	\$ 8,800.00
5150300029-22	IMPRESORA HP LASER JET 1022	\$ 2,495.00
5150300029-23	IMPRESORA HP 1018	\$ 1,687.00
5150300029-24	IMPRESORA HP 7740 SNPRC15002	\$ 4,199.02
5150300029-25	IMPRESORA HP LASER JET 1505	\$ 1,562.00

5150300029-26	IMPRESORA LASER JET HP PRM426FDW	\$ 9,096.72
5150300107-1	LAP TOP ACER MS2360	\$ 10,407.78
5150300107-2	LAP TOP TOSHIBA S/M	\$ 6,399.99
5150300107-3	LAP TOP TOSHIBA S/M	\$ 6,399.99
5150300107-4	LAP TOP HP ELITE BOOK	\$ 3,000.00
5150300107-5	LAP TOP HP ELITE BOOK	\$ 3,000.00
5150300107-6	LAP TOP HP ELITE BOOK	\$ 3,000.00
5150300107-7	LAP TOP LENOVO 80XL	\$ 13,900.00
5150300107-8	LAP TOP LENOVO 80XL	\$ 13,900.00
5150300107-9	LAP TOP HP ELITE BOOK	\$ 3,000.00
5150300107-10	LAP TOP COMPAQ M2318	\$ 14,375.00
5150300107-11	LAP TOP HP ELITE BOOK	\$ 3,000.00
5150300107-12	LAP TOP HP 425	\$ 11,563.70
5150300107-13	LAP TOP LENOVO 80XL	\$ 13,900.01
5150300107-14	LAP TOP LENOVO 80XL	\$ 13,900.00
2940300022-1	MONITOR ACER AL191GW	\$ 2,900.00
2940300022-17	MONITOR EMACHINES E180HV	\$ 1,508.00
2940300022-18	MONITOR SAMSUNG S19A100N	\$ 1,603.49
2940300022-20	MONITOR LG E1942CA	\$ 3,628.00
2940300022-21	MONITOR ACER PI86HV	\$ 2,674.00
2940300022-22	MONITOR HP LV1911	\$ 4,014.00
2940300022-23	MONITOR HP 22W	\$ 3,869.02
2940300022-24	MONITOR HP 22W	\$ 3,869.02
2940300022-25	MONITOR GATEWAY KX1953	\$ 2,120.64
2940300022-26	MONITOR SAMSUNG 740NW	\$ 3,027.11
2940300022-28	MONITOR LG E1942C	\$ 3,628.00
2940300022-29	MONITOR HP LV1911	\$ 4,014.00
2940300022-30	MONITOR GHIA19.5 WEDESCREEN	\$ 3,270.00
2940300022-31	MONITOR HP 22W	\$ 3,869.02
2940300022-32	MONITOR SAMSUNG 732NW	\$ 3,159.80
2940300022-33	MONITOR ACER ETLPZOW0042130171043	\$ 2,674.00
2940300022-34	MONITOR HP LV1911	\$ 4,014.00
2940300022-35	MONITOR HP 22W	\$ 3,869.02

2940300022-37	MONITOR SAMSUNG 732NW	\$ 3,159.80
2940300022-38	MONITOR LG E19428A	\$ 3,529.00
2940300022-39	MONITOR ACER V206H0L	\$ 2,378.00
2940300022-40	MONITOR HP 22W	\$ 3,869.02
2940300022-41	MONITOR SAMSUNG 732NW	\$ 3,159.89
2940300022-42	MONITOR HP LV1911	\$ 3,725.64
2940300022-43	MONITOR LENOVO S/M	\$ 2,674.00
2940300022-44	MONITOR LENOVO S/M	\$ 2,674.00
2940300022-45	MONITOR HP 22W	\$ 3,869.02
2940300022-46	MONITOR GHIA EGI0HDA	\$ 1,298.44
2940300022-47	MONITOR ACER PI86HV	\$ 3,263.00
2940300022-48	MONITOR ACER PI86VH	\$ 2,674.00
2940300022-49	MONITOR HP LV1911	\$ 3,725.64
2940300022-50	MONITOR AOG 185LM0019	\$ 4,518.40
2940300022-51	MONITOR HP 22W	\$ 3,865.99
2940300022-52	MONITOR HP 22W	\$ 3,869.02
2940300022-53	MONITOR HP 22W	\$ 3,869.02
2940300022-56	MONITOR MICROSTAR 732NX	\$ 3,159.80
2940300022-57	MONITOR ACER PI86HV	\$ 3,263.00
2940300022-58	MONITOR ACER PI86HV	\$ 2,674.00
2940300022-59	MONITOR HP 22W	\$ 3,869.02
2940300022-60	MONITOR HP 22W	\$ 3,869.02
2940300022-61	MONITOR HP 22W	\$ 3,869.02
2940300022-62	MONITOR HP LV1911	\$ 4,014.00
2940300022-63	MONITOR HP 22W	\$ 3,869.02
2940300022-64	MONITOR HP 22W	\$ 3,869.02
2940300022-65	MONITOR HP 22W	\$ 3,869.02
2940300022-66	MONITOR HP 22W	\$ 3,869.02
2940300022-67	MONITOR HP 22W	\$ 3,869.02
2940300022-68	MONITOR HP 22W	\$ 3,869.02
2940300022-69	MONITOR SAMSUNG 740N	\$ 3,159.80
2940300022-70	MONITOR SAMSUNG 743NX	\$ 3,159.80
2940300022-71	MONITOR HP LV1911	\$ 3,592.01



2940300022-72	MONITOR HP LV1911	\$ 3,592.00
2940300022-73	MONITOR SAMSUNG 743NX	\$ 3,159.80
2940300022-74	MONITOR ACER V206H0L	\$ 2,378.00
2940300022-75	MONITOR SAMSUNG 743NX	\$ 3,159.80
2940300022-76	MONITOR GATEWAY KX1953	\$ 2,120.64
2940300022-77	MONITOR GATEWAY KX1953	\$ 2,120.64
2940300022-78	MONITOR LG 19M379	\$ 3,144.00
2940300022-79	MONITOR HP 22W	\$ 3,869.02
2940300022-80	MONITOR HP 22W	\$ 3,869.02
2940300022-81	MONITOR SAMSUNG 732NX	\$ 1,250.00
2940300022-83	MONITOR SAMSUNG 9335NPLUS	\$ 2,096.00
2940300022-84	MONITOR HP LV1911	\$ 4,014.00
2940300022-85	MONITOR HP 22W	\$ 3,869.02
2940300022-86	MONITOR SAMSUNG 732NW	\$ 3,159.80
2940300022-87	MONITOR ACER PI86HV	\$ 2,674.00
2940300022-88	MONITOR ACER V206H0L	\$ 2,378.00
2940300022-89	MONITOR HP 6CM32710YY	\$ 3,725.64
2940300022-90	MONITOR DELL E1916H	\$ 2,500.96
2940300022-91	MONITOR DELL E1916	\$ 2,500.96
2940300022-92	MONITOR DELL E1916H	\$ 2,500.96
2940300022-93	MONITOR HP 22W	\$ 3,869.02
2940300022-94	MONITOR HP 22W	\$ 3,869.02
2940300022-96	MONITOR SAMSUNG 732NW	\$ 2,535.79
2940300022-97	MONITOR SAMSUNG 732NW	\$ 2,353.79
2940300022-98	MONITOR SAMSUNG 732NW	\$ 3,159.80
2940300022-99	MONITOR AOC E9505WN	\$ 3,628.00
2940300022-100	MONITOR ACER PI86HV	\$ 2,674.00
2940300022-101	MONITOR SAMSUNG 732NW	\$ 3,159.80
5190800183-1	FRIGOBAR ACROSS S/M	\$ 2,288.00
5190800183-2	FRIGOBAR DAEWOO FR-S5C	\$ 4,801.65
5190800146-1	REFRIGERADOR (COCINA) KELVINATOR S/M	\$ 1,000.00
5190800175-4	CALCULADORA ELECTRICA CANON MP11DX	\$ 2,296.00
5190800175-6	CALCULADORA ELECTRICA CANON MP11DX	\$ 2,296.00

2140100028-1	MOUSE BENQ M108	\$ 225.00
2140100028-15	MOUSE GENIUS GM-04003A	\$ 90.00
2140100028-16	MOUSE ACER S/M	\$ 265.00
2140100028-17	MOUSE PERFECT CHOICE PC-044017	\$ 265.00
2140100028-18	MOUSE TRUE BASIX TB-01001	\$ 265.00
2140100028-20	MOUSE ACTECK M0200	\$ 280.00
2140100028-27	MOUSE LOGITECH M-U0026	\$ 220.40
2140100028-31	MOUSE PERFECT CHOICE PC-043881	\$ 84.49
2140100028-32	MOUSE S/M S/M	\$ 250.00
2140100028-33	MOUSE HP MODGUO	\$ 280.00
2140100028-34	MOUSE ACER S/M	\$ 225.00
2140100028-35	MOUSE HP MSU0923	\$ 376.00
2140100028-37	MOUSE GENIUS GM-120014	\$ 106.61
2140100028-38	MOUSE ACER SM-9023	\$ 113.68
2140100028-39	MOUSE HP MODGUO	\$ 280.00
2140100028-40	MOUSE GENIUS GM-04003A	\$ 80.01
2140100028-41	MOUSE HP MSU0923	\$ 376.00
2140100028-42	MOUSE LENOVO MO28U0L	\$ 360.00
2140100028-43	MOUSE HP MODGUO	\$ 280.00
2140100028-44	MOUSE BENQ P150	\$ 45.00
2140100028-45	MOUSE HP MSU0923	\$ 376.00
2140100028-47	MOUSE TRUE BASIX TB001006	\$ 250.00
2140100028-48	MOUSE HP MODGUO	\$ 280.00
2140100028-49	MOUSE HP MODGUO	\$ 280.00
2140100028-50	MOUSE HP MODGUO	\$ 280.00
2140100028-51	MOUSE HP MODGUO	\$ 280.00
2140100028-53	MOUSE MICROSTAR SM-50	\$ 190.21
2140100028-54	MOUSE ACER S/M	\$ 225.00
2140100028-56	MOUSE HP MODGUO	\$ 280.00
2140100028-57	MOUSE HP MODGUO	\$ 280.00
2140100028-58	MOUSE HP MODGUO	\$ 280.00
2140100028-59	MOUSE GENIUS GM-120014	\$ 106.72
2140100028-60	MOUSE HP MODGUO	\$ 280.00

2140100028-61	MOUSE HP MODGUO	\$	280.00
2140100028-62	MOUSE HP MODGUO	\$	280.00
2140100028-63	MOUSE HP MODGUO	\$	280.00
2140100028-64	MOUSE HP MODGUO	\$	280.00
2140100028-65	MOUSE HP MODGUO	\$	280.00
2140100028-66	MOUSE ACTECK AM1000	\$	182.61
2140100028-67	MOUSE HP S/M	\$	360.00
2140100028-68	MOUSE HP S/M	\$	360.00
2140100028-69	MOUSE PERFECT CHOICE PC-043881	\$	120.00
2140100028-70	MOUSE HP MSU0923	\$	376.00
2140100028-71	MOUSE HP MODGUO	\$	280.00
2140100028-72	MOUSE HP MODGUO	\$	280.00
2140100028-73	MOUSE ACER S/M	\$	225.00
2140100028-75	MOUSE HP MSU0923	\$	376.00
2140100028-76	MOUSE HP MODGUO	\$	280.00
2140100028-77	MOUSE GENIUS XSCROLL	\$	75.01
2140100028-78	MOUSE ACER MOFQUO	\$	225.00
2140100028-79	MOUSE ACER SM-9023	\$	113.68
2140100028-80	MOUSE DELL S/M	\$	92.80
2140100028-81	MOUSE DELL S/M	\$	92.80
2140100028-82	MOUSE HP MODGUO	\$	280.00
2140100028-83	MOUSE HP MODGUO	\$	280.00
2140100028-84	MOUSE HP MODGUO	\$	280.00
2140100028-85	MOUSE HP MODGUO	\$	280.00
2140100028-86	MOUSE ACTECK AM-220	\$	74.99
2140100028-87	MOUSE GENIUS GM-120014	\$	106.72
2140100028-88	MOUSE ACTECK AK2-2700	\$	280.00
5190100022-1	TELEVISION POLAROIT 69621	\$	6,998.00
5190100022-2	TELEVISION RCA DEDE390M	\$	5,990.00
5190100022-3	TELEVISION LG S/M	\$	12,535.48
5150300082-38	UNIDAD CENTRAL DE PROCESO (CPU) HP 100-002	\$	4,039.00
5150300082-42	UNIDAD CENTRAL DE PROCESO (CPU) TRUE BASIX S/M	\$	16,500.00
5150300082-44	UNIDAD CENTRAL DE PROCESO (CPU) HP 100-002LA	\$	4,051.00

5150300082-45	UNIDAD CENTRAL DE PROCESO (CPU) TRUE BASIX S/M	\$ 5,399.99
5150300082-46	UNIDAD CENTRAL DE PROCESO (CPU) HP 270A002BLA	\$ 4,500.00
5150300082-47	UNIDAD CENTRAL DE PROCESO (CPU) HP 270A002BLA	\$ 4,500.00
5150300082-48	UNIDAD CENTRAL DE PROCESO (CPU) HP 500-01ZLA	\$ 5,608.00
5150300082-49	UNIDAD CENTRAL DE PROCESO (CPU) MICROSTAR S/M	\$ 4,825.00
5150300082-50	UNIDAD CENTRAL DE PROCESO (CPU) ACER ASPIRE X3990	\$ 4,275.00
5150300082-51	UNIDAD CENTRAL DE PROCESO (CPU) HP 100-002LA	\$ 4,051.00
5150300082-52	UNIDAD CENTRAL DE PROCESO (CPU) ACER ASPIRE XC-710	\$ 10,643.00
5150300082-53	UNIDAD CENTRAL DE PROCESO (CPU) HP 270A002BLA	\$ 4,500.00
5150300082-55	UNIDAD CENTRAL DE PROCESO (CPU) HP 100-002	\$ 4,039.00
5150300082-56	UNIDAD CENTRAL DE PROCESO (CPU) LENOVO S/M	\$ 4,185.99
5150300082-57	UNIDAD CENTRAL DE PROCESO (CPU) LENOVO S/M	\$ 4,185.90
5150300082-58	UNIDAD CENTRAL DE PROCESO (CPU) HP 270A002BLA	\$ 4,500.00
5150300082-59	UNIDAD CENTRAL DE PROCESO (CPU) ACTECK S/M	\$ 3,712.00
5150300082-60	UNIDAD CENTRAL DE PROCESO (CPU) ACER 1430 S/M	\$ 5,230.00
5150300082-61	UNIDAD CENTRAL DE PROCESO (CPU) ACER ASPIRE X3990	\$ 4,275.00
5150300082-62	UNIDAD CENTRAL DE PROCESO (CPU) ACTECK S/M	\$ 6,830.00
5150300082-63	UNIDAD CENTRAL DE PROCESO (CPU) HP 270A002BLA	\$ 4,500.00
5150300082-64	UNIDAD CENTRAL DE PROCESO (CPU) HP 270A002BLA	\$ 4,500.00
5150300082-65	UNIDAD CENTRAL DE PROCESO (CPU) HP 270A002BLA	\$ 4,500.00
5150300082-66	UNIDAD CENTRAL DE PROCESO (CPU) HP 270A002BLA	\$ 4,500.00
5150300082-67	UNIDAD CENTRAL DE PROCESO (CPU) MICROSTAR MS-G10J	\$ 4,825.00
5150300082-68	UNIDAD CENTRAL DE PROCESO (CPU) ACER 1430 S/M	\$ 5,230.00
5150300082-70	UNIDAD CENTRAL DE PROCESO (CPU) ACER ASPIRE X3990	\$ 4,275.00
5150300082-71	UNIDAD CENTRAL DE PROCESO (CPU) HP 270A002BLA	\$ 4,500.00
5150300082-72	UNIDAD CENTRAL DE PROCESO (CPU) HP 270A002BLA	\$ 4,500.00
5150300082-73	UNIDAD CENTRAL DE PROCESO (CPU) HP 270A002BLA	\$ 4,500.00
5150300082-74	UNIDAD CENTRAL DE PROCESO (CPU) ACER ASPIRE X3990	\$ 4,275.00
5150300082-75	UNIDAD CENTRAL DE PROCESO (CPU) MICROSTAR S/M	\$ 4,825.00
5150300082-76	UNIDAD CENTRAL DE PROCESO (CPU) HP 270A002BLA	\$ 4,500.00
5150300082-77	UNIDAD CENTRAL DE PROCESO (CPU) HP 270A002BLA	\$ 4,500.00
5150300082-78	UNIDAD CENTRAL DE PROCESO (CPU) HP 270A002BLA	\$ 4,500.00
5150300082-79	UNIDAD CENTRAL DE PROCESO (CPU) HP 270A002BLA	\$ 4,500.00

5150300082-80	UNIDAD CENTRAL DE PROCESO (CPU) HP 270A002BLA	\$ 4,500.00
5150300082-81	UNIDAD CENTRAL DE PROCESO (CPU) GHIA S/M	\$ 3,728.00
5150300082-82	UNIDAD CENTRAL DE PROCESO (CPU) HP 500-01ZLA	\$ 5,608.00
5150300082-83	UNIDAD CENTRAL DE PROCESO (CPU) HP 100-002LA	\$ 4,051.00
5150300082-84	UNIDAD CENTRAL DE PROCESO (CPU) TRUE BASIX S/M	\$ 16,500.00
5150300082-86	UNIDAD CENTRAL DE PROCESO (CPU) ACER ASPIRE XC-710	\$ 10,643.00
5150300082-87	UNIDAD CENTRAL DE PROCESO (CPU) TRUE BASIX S/M	\$ 16,500.00
5150300082-88	UNIDAD CENTRAL DE PROCESO (CPU) ACTECK ATX-500W	\$ 4,275.00
5150300082-89	UNIDAD CENTRAL DE PROCESO (CPU) ACTECK ATX-500W	\$ 4,275.00
5150300082-90	UNIDAD CENTRAL DE PROCESO (CPU) HP 100-002LA	\$ 4,051.00
5150300082-91	UNIDAD CENTRAL DE PROCESO (CPU) TRUE BASIX S/M	\$ 4,820.00
5150300082-92	UNIDAD CENTRAL DE PROCESO (CPU) HP 270A002BLA	\$ 4,500.00
5150300082-93	UNIDAD CENTRAL DE PROCESO (CPU) HP 270A002BLA	\$ 4,500.00
5150300082-94	UNIDAD CENTRAL DE PROCESO (CPU) ACER ASPIRE X3990	\$ 4,275.00
5150300082-95	UNIDAD CENTRAL DE PROCESO (CPU) HP 100-002LA	\$ 4,039.00
5150300082-96	UNIDAD CENTRAL DE PROCESO (CPU) HP 100-002LA	\$ 4,051.00
5150300082-97	UNIDAD CENTRAL DE PROCESO (CPU) HP 270A002BLA	\$ 4,500.00
5150300082-98	UNIDAD CENTRAL DE PROCESO (CPU) ACER ASPIRE X3990	\$ 4,275.00
5150300082-99	UNIDAD CENTRAL DE PROCESO (CPU) ACER ASPIRE XC-710	\$ 10,643.00
5150300082-101	UNIDAD CENTRAL DE PROCESO (CPU) DELL D10S	\$ 9,640.76
5150300082-102	UNIDAD CENTRAL DE PROCESO (CPU) HP 270-A002BLA	\$ 4,500.00
5150300082-103	UNIDAD CENTRAL DE PROCESO (CPU) HP 270-A002BLA	\$ 4,500.00
5150300082-104	UNIDAD CENTRAL DE PROCESO (CPU) HP 270A002BLA	\$ 4,500.00
5150300082-105	UNIDAD CENTRAL DE PROCESO (CPU) HP 270A002BLA	\$ 4,500.00
5150300082-106	UNIDAD CENTRAL DE PROCESO (CPU) DELL D10S	\$ 9,640.76
5150300082-107	UNIDAD CENTRAL DE PROCESO (CPU) MICROSTAR S/M	\$ 3,525.00
5150300082-111	UNIDAD CENTRAL DE PROCESO (CPU) TRUE BASIX S/M	\$ 16,500.23
5150300082-112	UNIDAD CENTRAL DE PROCESO (CPU) TRUE BASIX S/M	\$ 16,500.00
5190800184-1	VENTILADOR DE TECHO S/M S/M	\$ 195.58
5190800184-2	VENTILADOR DE TECHO AMERASIA S/M	\$ 199.00
5190800184-3	VENTILADOR DE TECHO YUSHA S/M	\$ 178.00
5190800184-4	VENTILADOR DE TECHO COPACABANA S/M	\$ 195.58
5190800184-5	VENTILADOR DE TECHO LEE S/M	\$ 650.00

5190800184-6	VENTILADOR DE TECHO S/M S/M	\$	178.50
5190800184-7	VENTILADOR DE TECHO S/M S/M	\$	165.00
5190800184-8	VENTILADOR DE TECHO ORBEX S/M	\$	195.58
5190800186-1	VENTILADOR DE PEDESTAL S/M S/M	\$	79.90
5190800184-9	VENTILADOR DE TECHO OFICE S/M	\$	180.00
5190800184-10	VENTILADOR DE TECHO S/M S/M	\$	650.00
5190800184-11	VENTILADOR DE TECHO R.P S/M	\$	650.00
5190800185-1	VENTILADOR BIRTMAN UB-16P	\$	450.00
5190800186-2	VENTILADOR DE PEDESTAL SANYO EF-Q16F	\$	550.00
5190800184-12	VENTILADOR DE TECHO LUX IND	\$	230.00
5190800185-2	VENTILADOR LASKO 2250QM	\$	673.93
5190800185-3	VENTILADOR LASKO 2250QM	\$	973.93
5190800185-4	VENTILADOR WINDMACHINE S/M	\$	589.00
5190800187-2	VENTILADOR DE TORRE WIN GLOBAL TF-2006-R	\$	796.50
5190800188-1	ENFRIADOR ONN COOL-1	\$	541.00
5190800185-6	VENTILADOR LASKO 3520	\$	439.00
5190800186-3	VENTILADOR DE PEDESTAL ZFAN 3186	\$	480.00
5190800185-7	VENTILADOR HOMETECH HT 700	\$	498.99
5190800185-8	VENTILADOR WHIRLPOO WACO600	\$	2,698.99
5210100008-1	MICROFONO STEREN MIC-175	\$	330.00
5210100008-2	MICROFONO STEREN WR-040	\$	1,190.00
5150300060-1	NO-BREAK ISB CVH	\$	3,379.85
5660400075-3	REGULADOR CORRIENTE, VOLTAJE Y DE TENSION MICROSTAR PRONET	\$	280.00
5660400075-4	REGULADOR CORRIENTE, VOLTAJE Y DE TENSION ISB 1300	\$	150.00
5660400075-5	REGULADOR CORRIENTE, VOLTAJE Y DE TENSION MICROSTAR S/M	\$	280.00
5660400075-6	REGULADOR CORRIENTE, VOLTAJE Y DE TENSION TDE S/M	\$	280.00
5660400075-7	REGULADOR CORRIENTE, VOLTAJE Y DE TENSION MICROSTAR S/M	\$	280.00
5660400075-8	REGULADOR CORRIENTE, VOLTAJE Y DE TENSION MICROSTAR S/M	\$	285.00
5660400075-9	REGULADOR CORRIENTE, VOLTAJE Y DE TENSION MICROSTAR PRONET	\$	280.00
5660400075-10	REGULADOR CORRIENTE, VOLTAJE Y DE TENSION CDP M-B-AVR1006	\$	324.80
5660400075-11	REGULADOR CORRIENTE, VOLTAJE Y DE TENSION TDE NET S/M	\$	150.00
5660400075-12	REGULADOR CORRIENTE, VOLTAJE Y DE TENSION MICROSTAR S/M	\$	280.00
5660400075-13	REGULADOR CORRIENTE, VOLTAJE Y DE TENSION MICROSTAR PRONET	\$	280.00

5660400075-14	REGULADOR CORRIENTE, VOLTAJE Y DE TENSION TDE NET 100W	\$	308.00
5660400075-15	REGULADOR CORRIENTE, VOLTAJE Y DE TENSION COMPLET S/M	\$	475.37
5660400075-16	REGULADOR CORRIENTE, VOLTAJE Y DE TENSION COMPLET S/M	\$	475.37
5660400075-17	REGULADOR CORRIENTE, VOLTAJE Y DE TENSION TDE S/M	\$	280.00
5660400075-18	REGULADOR CORRIENTE, VOLTAJE Y DE TENSION TDE S/M	\$	150.00
5660400075-19	REGULADOR CORRIENTE, VOLTAJE Y DE TENSION ISB MICROVOLT	\$	150.00
5660400075-20	REGULADOR CORRIENTE, VOLTAJE Y DE TENSION MICROSTAR PRONET	\$	280.00
5660400075-21	REGULADOR CORRIENTE, VOLTAJE Y DE TENSION TDE S/M	\$	279.00
5660400075-22	REGULADOR CORRIENTE, VOLTAJE Y DE TENSION MICROSTAR S/M	\$	150.00
5660400075-23	REGULADOR CORRIENTE, VOLTAJE Y DE TENSION MICROSTAR S/M	\$	280.00
5660400075-24	REGULADOR CORRIENTE, VOLTAJE Y DE TENSION ISB DN-21-202	\$	280.00
5660400075-25	REGULADOR CORRIENTE, VOLTAJE Y DE TENSION MICROSTAR PRONET	\$	280.00
5660400075-26	REGULADOR CORRIENTE, VOLTAJE Y DE TENSION MICROSTAR PRONET	\$	280.00
5660400075-27	REGULADOR CORRIENTE, VOLTAJE Y DE TENSION ISB DN21202	\$	150.00
5660400075-28	REGULADOR CORRIENTE, VOLTAJE Y DE TENSION TDE S/M	\$	279.00
5660400075-29	REGULADOR CORRIENTE, VOLTAJE Y DE TENSION TDE S/M	\$	150.00
5660400075-31	REGULADOR CORRIENTE, VOLTAJE Y DE TENSION TDE SM	\$	260.00
5660400075-32	REGULADOR CORRIENTE, VOLTAJE Y DE TENSION MICROSTAR PRONET	\$	150.00
5660400075-33	REGULADOR CORRIENTE, VOLTAJE Y DE TENSION COMPLET 1100	\$	150.00
5660400075-34	REGULADOR CORRIENTE, VOLTAJE Y DE TENSION COMPLET S/M	\$	209.99
5660400075-35	REGULADOR CORRIENTE, VOLTAJE Y DE TENSION MICROSTAR PRONET	\$	280.00
5660400075-36	REGULADOR CORRIENTE, VOLTAJE Y DE TENSION MICROSTAR S/M	\$	280.00
5660400075-37	REGULADOR CORRIENTE, VOLTAJE Y DE TENSION MICROSTAR PRONET	\$	280.00
5660400075-38	REGULADOR CORRIENTE, VOLTAJE Y DE TENSION MICROSTAR S/M	\$	150.00
5660400075-39	REGULADOR CORRIENTE, VOLTAJE Y DE TENSION EXIGIO POWER GUARD R10	\$	215.01
5660400075-41	REGULADOR CORRIENTE, VOLTAJE Y DE TENSION TDE S/M	\$	150.00
5660400075-42	REGULADOR CORRIENTE, VOLTAJE Y DE TENSION ISB S/M	\$	258.00
5660400075-43	REGULADOR CORRIENTE, VOLTAJE Y DE TENSION MICROSTAR S/M	\$	280.00
5660400075-44	REGULADOR CORRIENTE, VOLTAJE Y DE TENSION EXIGIO POWER GUARD	\$	225.00
5660400075-45	REGULADOR CORRIENTE, VOLTAJE Y DE TENSION IDE S/M	\$	70.00
5660400075-46	REGULADOR CORRIENTE, VOLTAJE Y DE TENSION MICROSTAR S/M	\$	280.00
5210100028-1	PROYECTOR EPSON H283A	\$	7,900.00
5210100028-2	PROYECTOR EPSON X S/M	\$	9,899.00

5150300071-2	SERVIDOR DE RED HP ML310E	\$ 52,245.40
5230100022-1	CAMARA FOTOGRAFICA DIGITAL BENQ E300	\$ 1,736.85
5230100022-2	CAMARA FOTOGRAFICA DIGITAL NIKON D3200	\$ 11,518.38
5230100082-2	CAMARA WEB PERFECT CHOICE USB S-VISION	\$ 380.01
5230100082-3	CAMARA WEB IP PZ6112	\$ 11,500.00
5230100022-3	CAMARA FOTOGRAFICA DIGITAL CANON POWERSHOTD30	\$ 8,333.34
5230100022-4	CAMARA FOTOGRAFICA DIGITAL SONY DSC-W800/E33	\$ 9,093.55
5230100022-5	CAMARA FOTOGRAFICA DIGITAL CANON POWERSHOTD30	\$ 8,333.33
5230100022-6	CAMARA FOTOGRAFICA DIGITAL SAMSUNG S730	\$ 1,200.00
5230100022-7	CAMARA FOTOGRAFICA DIGITAL CANON POWERSHOTD30	\$ 8,333.34
5230100022-8	CAMARA FOTOGRAFICA DIGITAL CANON POWERSHOTD30	\$ 8,333.33
5230100022-9	CAMARA FOTOGRAFICA DIGITAL CANON POWERSHOTD30	\$ 8,333.33
5230100022-10	CAMARA FOTOGRAFICA DIGITAL SONY DSC-W800/E33	\$ 9,093.55
5230100022-11	CAMARA FOTOGRAFICA DIGITAL CANON POWERSHOTD30	\$ 8,333.33
5410100004-1	AUTOMOVIL SEDAN VOLKSWAGEN 1993	\$ 58,500.00
5410100004-2	AUTOMOVIL SEDAN DODGE 2001	\$ 76,200.00
5410100004-3	AUTOMOVIL SEDAN DODGE 2002	\$ 70,900.00
5410100004-4	AUTOMOVIL SEDAN CHEVROLET 2008	\$ 100,717.00
5410100004-5	AUTOMOVIL SEDAN CHEVROLET 2008	\$ 100,717.00
5410100004-6	AUTOMOVIL SEDAN CHEVROLET 2008	\$ 100,717.00
5410100004-7	AUTOMOVIL SEDAN CHEVROLET 2008	\$ 100,717.00
5410100004-8	AUTOMOVIL SEDAN NISSAN 2004	\$ 91,200.00
5410100004-9	AUTOMOVIL SEDAN DODGE 2013	\$ 192,400.00
5410100004-10	AUTOMOVIL SEDAN DODGE 2014	\$ 148,400.00
5410100004-11	AUTOMOVIL SEDAN DODGE 2014	\$ 148,400.00
5410100004-12	AUTOMOVIL SEDAN DODGE 2014	\$ 183,900.00
5220100017-1	CASETA PICK UP NISSAN 1993	\$ 39,200.00
5220100017-2	CASETA PICK UP DODGE 2013	\$ 455,900.00
5220100017-3	CASETA PICK UP DODGE 2013	\$ 455,900.00
5220100017-4	CASETA PICK UP DODGE 2013	\$ 364,599.99
5220100017-5	CASETA PICK UP MITSUBISHI 2012	\$ 342,900.01
5220100017-6	CASETA PICK UP MITSUBISHI 2013	\$ 350,399.99
5220100017-7	CASETA PICK UP DODGE 2013	\$ 455,900.00



5690500017-1	MINICOMPRESOR WORKFORCE TA-1524A	\$ 3,201.60
5690500018-1	MACHETE S/M S/M	\$ 16.66
2910700008-1	ESCALERA S/M 405	\$ 2,622.92
2910700008-2	ESCALERA CUPRUM 72B-10	\$ 1,823.97
2910700008-3	ESCALERA CUPRUM S/M	\$ 740.30
2910700008-4	ESCALERA CUPRUM S/M	\$ 2,395.01
2140100030-10	TECLADO TRUE BASIX KB-388	\$ 105.00
2140100030-11	TECLADO ACER KB36211	\$ 250.00
2140100030-12	TECLADO ACER KB36211	\$ 250.00
2140100030-16	TECLADO HP KU1516	\$ 350.00
2140100030-17	TECLADO TRUEBASIX S/M	\$ 280.00
2140100030-18	TECLADO HP KU1516	\$ 350.00
2140100030-19	TECLADO DELL AQG-7D20	\$ 250.00
2140100030-20	TECLADO HP KU1516	\$ 350.00
2140100030-22	TECLADO HP SK-2086	\$ 390.00
2140100030-23	TECLADO LENOVO KU-0255	\$ 380.00
2140100030-24	TECLADO LENOVO S/M	\$ 380.00
2140100030-25	TECLADO HP KU1516	\$ 350.00
2140100030-26	TECLADO BENQ I150	\$ 50.00
2140100030-27	TECLADO ACER KB36211	\$ 250.00
2140100030-28	TECLADO HP KS-2085	\$ 390.00
2140100030-29	TECLADO TRUE BASIX TB001006	\$ 280.00
2140100030-30	TECLADO HP KU1516	\$ 350.00
2140100030-31	TECLADO HP KU1516	\$ 350.00
2140100030-32	TECLADO HP KU1516	\$ 350.00
2140100030-33	TECLADO HP KU1516	\$ 350.00
2140100030-35	TECLADO HP SK-2086	\$ 390.00
2140100030-36	TECLADO HP KU1516	\$ 350.00
2140100030-37	TECLADO HP KU1516	\$ 350.00
2140100030-39	TECLADO HP KU1516	\$ 350.00
2140100030-40	TECLADO HP KU1516	\$ 350.00
2140100030-41	TECLADO HP KU1516	\$ 350.00
2140100030-42	TECLADO HP KU1516	\$ 350.00

2140100030-43	TECLADO HP KU1516	\$ 350.00
2140100030-44	TECLADO HP KU1516	\$ 350.00
2140100030-45	TECLADO HP KU1228	\$ 390.00
2140100030-46	TECLADO HP KU1228	\$ 390.00
2140100030-47	TECLADO TRUE BASIX TESU-001	\$ 92.00
2140100030-48	TECLADO ACER SK-9626	\$ 522.00
2140100030-49	TECLADO ACTECK AK2-2300	\$ 275.00
2140100030-50	TECLADO HP KS-2085	\$ 390.00
2140100030-51	TECLADO HP KU1516	\$ 350.00
2140100030-52	TECLADO HP KU1516	\$ 350.00
2140100030-53	TECLADO HP SK-2085	\$ 390.00
2140100030-55	TECLADO HP KU1516	\$ 350.00
2140100030-56	TECLADO ACER KB36211	\$ 250.00
2140100030-57	TECLADO EASY LINE EL-993384	\$ 189.99
2140100030-58	TECLADO ACER SK-9626	\$ 522.00
2140100030-59	TECLADO DELL KB213P	\$ 464.00
2140100030-60	TECLADO DELL KB213P	\$ 464.00
2140100030-61	TECLADO DELL KB213P	\$ 464.00
2140100030-62	TECLADO HP KU1516	\$ 350.00
2140100030-63	TECLADO HP KU1516	\$ 350.00
2140100030-64	TECLADO HP KU1516	\$ 350.00
2140100030-65	TECLADO BENQ I150	\$ 50.00
2140100030-66	TECLADO EASY LINE S/M	\$ 112.05
2140100030-67	TECLADO PERFECT CHOICE PC-200178	\$ 250.00
5190800147-1	RELOJ CHECADOR ZKTECOSOTFWARE MULTIBIO 700	\$ 5,099.99
2140100039-1	DISCO DURO WD WDBACW0030HBK	\$ 3,682.52
5690500010-1	EXTINTOR ASSCON S/M	\$ 3,420.00
5690500010-2	EXTINTOR ASSCON S/M	\$ 3,420.00
5690500010-3	EXTINTOR ASSCON S/M	\$ 3,420.00
5690500011-1	TRANSITO DE METAL TEPKO TA90R ROSSBACH	\$ 3,449.65
5690500012-1	BASTON PARA PRISMA SETL S/M	\$ 1,150.00
5690500012-2	BASTON PARA PRISMA S/M S/M	\$ 1,600.00
5690500012-3	BASTON PARA PRISMA S/M S/M	\$ 1,500.00

5690500013-1	TRIPODE PARA BASTON SELT S/M	\$ 1,380.00
5690500013-2	TRIPODE PARA BASTON S/M S/M	\$ 1,300.00
5690500014-1	PRISMA CON SOPORTE METALICO S/M S/M	\$ 1,610.00
5690500014-2	PRISMA CON SOPORTE METALICO S/M S/M	\$ 1,400.00
5690500016-1	SOPORTE PARA PRISMA S/M S/M	\$ 1,200.00
5690500015-1	ESTACION TOTAL SOUTH NTS-325	\$ 51,750.00
5690100114-1	BRUJULA HOPE 9-95	\$ 1,068.65
5630100001-1	APARATO GPS PARA MEDIR DISTANCIAS GEODESICAS MAGELLAN MAPPERG	\$ 12,644.25
5190100022-4	TELEVISION SAMSUNG UN40J52	\$ 10,498.00
5230100084-1	CAMARAS DE SEGURIDAD S/M S/M	\$ 36,192.00
5210100030-1	DVR SAXXON SAX1816H63	\$ 8,120.00
5150300109-1	MICRO-TELEFONO S/M HD8	\$ 2,400.01
5110700113-66	ANAQUEL DE METAL S/M S/M	\$ 780.00
5110700113-67	ANAQUEL DE METAL S/M S/M	\$ 779.99
5150300082-113	UNIDAD CENTRAL DE PROCESO (CPU) GHIA AMDRYZEN	\$ 9,450.00
5190800179-21	AIRE ACONDICIONADO MIRAGE EJF102T	\$ 10,300.00
5110700113-68	ANAQUEL DE METAL S/M S/M	\$ 895.00
5110700113-69	ANAQUEL DE METAL S/M S/M	\$ 895.00
5110700113-70	ANAQUEL DE METAL S/M S/M	\$ 895.00
5110700113-71	ANAQUEL DE METAL S/M S/M	\$ 895.00
5110700113-72	ANAQUEL DE METAL S/M S/M	\$ 895.00
5110700113-73	ANAQUEL DE METAL S/M S/M	\$ 895.00
5110700113-74	ANAQUEL DE METAL S/M S/M	\$ 895.00
5110700113-75	ANAQUEL DE METAL S/M S/M	\$ 895.00
5110700113-76	ANAQUEL DE METAL S/M S/M	\$ 895.00
5110700113-77	ANAQUEL DE METAL S/M S/M	\$ 895.00
5110700113-78	ANAQUEL DE METAL S/M S/M	\$ 895.00
5110700113-79	ANAQUEL DE METAL S/M S/M	\$ 895.00
5110700113-80	ANAQUEL DE METAL S/M S/M	\$ 895.00
5110700113-81	ANAQUEL DE METAL S/M S/M	\$ 895.00
5110700113-82	ANAQUEL DE METAL S/M S/M	\$ 895.00
5110700113-83	ANAQUEL DE METAL S/M S/M	\$ 895.00
5110700113-84	ANAQUEL DE METAL S/M S/M	\$ 895.00

5110700113-85	ANAQUEL DE METAL S/M S/M	\$ 895.00
5110700113-86	ANAQUEL DE METAL S/M S/M	\$ 895.00
5110700113-87	ANAQUEL DE METAL S/M S/M	\$ 895.00
5110700113-88	ANAQUEL DE METAL S/M S/M	\$ 895.00
5110700113-89	ANAQUEL DE METAL S/M S/M	\$ 895.00
5110700113-90	ANAQUEL DE METAL S/M S/M	\$ 895.00
5110700113-91	ANAQUEL DE METAL S/M S/M	\$ 895.00
5110700113-92	ANAQUEL DE METAL S/M S/M	\$ 895.00
5150300099-5	COMPUTADORA DE ESCRITORIO ACTECK AC-929011	\$ 9,650.00
5150300099-6	COMPUTADORA DE ESCRITORIO ACTECK AC-929011	\$ 9,650.00
5150300099-7	COMPUTADORA DE ESCRITORIO ACTECK AC-929011	\$ 9,650.00
5150300099-8	COMPUTADORA DE ESCRITORIO ACTECK AC-929011	\$ 9,650.00
5110700044-1	GABINETE UNIVERSAL S/M S/M	\$ 4,999.99
5150300099-13	COMPUTADORA DE ESCRITORIO ACTECK AC-929011	\$ 9,275.64
5150300099-14	COMPUTADORA DE ESCRITORIO ACTECK AC-929011	\$ 9,275.64
5150300099-15	COMPUTADORA DE ESCRITORIO ACTECK AC-929011	\$ 9,275.64
5150300099-16	COMPUTADORA DE ESCRITORIO ACTECK AC-92011	\$ 10,773.08
5150300107-15	LAP TOP ACER S/M	\$ 20,300.00
5190800179-22	AIRE ACONDICIONADO MIRAGE ELF261H	\$ 17,021.62
5190800179-23	AIRE ACONDICIONADO MIRAGE ELF261H	\$ 17,021.62
5190800179-24	AIRE ACONDICIONADO MIRAGE ELF261H	\$ 17,021.62
5190800179-25	AIRE ACONDICIONADO MIRAGE ELF121D	\$ 8,878.35
5150300071-6	SERVIDOR DE RED DELL S/M	\$ 50,460.00
5150300060-2	NO-BREAK ISB MICRO-1600VA	\$ 9,768.36
5190800190-1	TERMINAL DE CONTROL DE ACCESO HIKVISION DSK1T331WA	\$ 6,380.00
5110700094-25	SILLA S/M S/M	\$ 1,849.00
<b>TOTAL</b>		<b>\$ 6,677,409.34</b>

**INSTITUTO PROMOTOR DE LA VIVIENDA DE NAYARIT**  
**RELACION DE BIENES MUEBLES QUE COMPONENE EL PATRIMONIO**  
**CUENTA PUBLICA DE 2021**

<b>CODIGO</b>	<b>DESCRIPCION DEL BIEN</b>	<b>VALOR EN LIBROS</b>
5970100001-1	LICENCIAS INFORMÁTICAS E INTELCTUALES MICROSOFT 365 S/M	\$ 1,899.00
5970100001-2	LICENCIAS INFORMÁTICAS E INTELCTUALES CONTPAQI COMERCIAL PREMIUM S/M	\$ 30,624.00
5910100001-1	SOFTWARE WINDOWS WS2019/5 USUARIOS	\$ 7,336.30
5970100001-3	LICENCIAS INFORMÁTICAS E INTELCTUALES TITANIUM S/M	\$ 5,916.00
	<b>TOTAL</b>	<b>\$ 45,775.30</b>

**RELACIONE DE BIENES INMUEBLES**

<b>Código</b>	<b>Descripción del Bien</b>	<b>Valor en Libros</b>
5810100001-1	TERRENOS	\$0.00
5830200001-1	EDIFICIOS NO HABITACIONALES	\$2,112,047.74
5890100001-1	OTROS BIENES INMUEBLES	\$30,839,543.08
5890100001-2	OTROS BIENES INMUEBLES	\$3,562.00
5890100001-3	OTROS BIENES INMUEBLES	\$382.00
5890100001-4	OTROS BIENES INMUEBLES	\$37,008.00
5890100001-5	OTROS BIENES INMUEBLES	\$255,394.44
5890100001-6	OTROS BIENES INMUEBLES	\$12,136,677.23
5890100001-7	OTROS BIENES INMUEBLES	\$697,268.91
5890100001-8	OTROS BIENES INMUEBLES	\$4,600.00
5890100001-9	OTROS BIENES INMUEBLES	\$56,888,208.59
5890100001-10	OTROS BIENES INMUEBLES	\$680,291.72
5890100001-11	OTROS BIENES INMUEBLES	\$11,403,566.56
5890100001-12	OTROS BIENES INMUEBLES	\$7,013,586.88
5890100001-13	OTROS BIENES INMUEBLES	\$4,705,048.37
5890100001-14	OTROS BIENES INMUEBLES	\$707,317.54
5890100001-15	OTROS BIENES INMUEBLES	\$152,811.40
5890100001-16	OTROS BIENES INMUEBLES	\$123,121.47
5890100001-18	OTROS BIENES INMUEBLES	\$6,921,809.66
5890100001-19	OTROS BIENES INMUEBLES	\$3,781.49
5890100001-20	OTROS BIENES INMUEBLES	\$41,595.00
5890100001-21	OTROS BIENES INMUEBLES	\$90,876,829.84
5890100001-22	OTROS BIENES INMUEBLES	\$55,307,957.98
5890100001-23	OTROS BIENES INMUEBLES	\$16,069,623.52
5890100001-24	OTROS BIENES INMUEBLES	\$380,608.39
5890100001-25	OTROS BIENES INMUEBLES	\$1,019,394.36
5890100001-26	OTROS BIENES INMUEBLES	\$22,431,374.52
5890100001-27	OTROS BIENES INMUEBLES	\$30,475,560.07
5890100001-28	OTROS BIENES INMUEBLES	\$4,754,013.83
5890100001-29	OTROS BIENES INMUEBLES	\$187,867.78
5890100001-30	OTROS BIENES INMUEBLES	\$113,693.32
5890100001-31	OTROS BIENES INMUEBLES	\$2,196,892.36
5890100001-32	OTROS BIENES INMUEBLES	\$581,789.34
5890100001-33	OTROS BIENES INMUEBLES	\$74,750.00
5890100001-34	OTROS BIENES INMUEBLES	\$3,786,797.43
5890100001-35	OTROS BIENES INMUEBLES	\$9,843.05
5890100001-36	OTROS BIENES INMUEBLES	\$843.83
5890100001-37	OTROS BIENES INMUEBLES	\$2,078,974.40
		<b>\$365,074,436.10</b>




**I PROVINAY**  
INSTITUTO PROMOTOR DE LA  
VIVIENDA

CUENTA PUBLICA 2021  
INSTITUTO PROMOTOR DE LA VIVIENDA DE NAYARIT (I PROVINAY)  
PROGRAMAS OBRA 20201  
RELACION DE CUENTAS BANCARIAS PRODUCTIVAS ESPECIFICAS

HOJA: 1

RAMO 33.- APORTACIONES FEDERALES PARA LAS ENTIDADES FEDERATIVAS Y MUNICIPALES		
RECURSO ESTATAL, FONDO DE RECONSTRUCCION		
FONDO, PROGRAMA O CONVENIO	DATOS DE LA CUENTA BANCARIA	
	INSTITUCION BANCARIA	NUMERO DE CUENTA
FISE 2021 - FEDERAL	BBVA S.A	0116814158
RECURSO ESTATAL 2021	BBVA S.A	0116214304

  
C.P. JOSE OMAR CANOVAS MORENO  
DIRECTOR GENERAL DEL I PROVINAY

  
C. JAIME ARTURO ORTEGA FRANCO  
DIRECTOR DE ADMINISTRACION Y FINANZAS

Cuenta Pública 2021			
INSTITUTO PROMOTOR DE VIVIENDA DEL ESTADO DE NAYARIT			
Relación de Esquemas Bursátiles y de Coberturas Financieras			
Del 1 de enero al 31 de Diciembre de 2021			
	NO APLICA		

C.P. JOSE OMAR CANOVAS MORENO  
DIRECTOR GENERAL

C. JAIME ARTURO ORTEGA FRANCO  
DIRECTOR DE ADMINISTRACION Y FINANZAS



Cuenta Pública 2021  
INSTITUTO PROMOTOR DE VIVIENDA DEL ESTADO DE NAYARIT  
Informacion Adicional que Dispongan de Otras leyes  
Del 1 de enero al 31 de Diciembre de 2021

	NO APLICA		

---

C.P. JOSE OMAR CANOVAS MORENO  
DIRECTOR GENERAL

---

C. JAIME ARTURO ORTEGA FRANCO  
DIRECTOR DE ADMINISTRACION Y FINANZAS

INSTITUTO PROMOTOR DE VIVIENDA DEL ESTADO DE NAYARIT (a)					
Estado de Situación Financiera Detallado - LDF					
Al 31 de diciembre de 2021 y al 31 de Diciembre de 2020 (b)					
(PESOS)					
Concepto (c)	31 de diciembre de 2021 (d)	31 de diciembre de 2020 (e)	Concepto (c)	31 de diciembre de 2021 (d)	31 de diciembre de 2020 (e)
<b>ACTIVO</b>			<b>PASIVO</b>		
<b>Activo Circulante</b>			<b>Pasivo Circulante</b>		
a. Efectivo y Equivalentes (a=a1+a2+a3+a4+a5+a6+a7)	14,209,205.51	20,032,297.16	a. Cuentas por Pagar a Corto Plazo (a=a1+a2+a3+a4+a5+a6+a7+a8+a9)	86,607,527.65	100,878,041.97
a1) Efectivo	21,746.23	19,017.62	a1) Servicios Personales por Pagar a Corto Plazo	6,481,834.09	6,402,541.89
a2) Bancos/Tesorería	14,187,459.28	20,013,279.54	a2) Proveedores por Pagar a Corto Plazo	2,619,560.23	7,740,562.67
a3) Bancos/Dependencias y Otros	0.00	0.00	a3) Contratistas por Obras Públicas por Pagar a Corto Plazo	19,123,431.02	27,904,257.28
a4) Inversiones Temporales (Hasta 3 meses)	0.00	0.00	a4) Participaciones y Aportaciones por Pagar a Corto Plazo	317,538.31	317,538.31
a5) Fondos con Afectación Específica	0.00	0.00	a5) Transferencias Otorgadas por Pagar a Corto Plazo	40,105,333.67	40,576,039.32
a6) Depósitos de Fondos de Terceros en Garantía y/o Administración	0.00	0.00	a6) Intereses, Comisiones y Otros Gastos de la Deuda Pública por Pagar a Corto Plazo	0.00	0.00
a7) Otros Efectivos y Equivalentes	0.00	0.00	a7) Retenciones y Contribuciones por Pagar a Corto Plazo	17,959,830.33	17,937,102.50
b. Derechos a Recibir Efectivo o Equivalentes (b=b1+b2+b3+b4+b5+b6+b7)	51,572,231.99	57,145,147.52	a8) Devoluciones de la Ley de Ingresos por Pagar a Corto Plazo	0.00	0.00
b1) Inversiones Financieras de Corto Plazo	0.00	0.00	a9) Otras Cuentas por Pagar a Corto Plazo	0.00	0.00
b2) Cuentas por Cobrar a Corto Plazo	42,752.47	42,752.47	b. Documentos por Pagar a Corto Plazo (b=b1+b2+b3)	19,051,367.74	11,650,462.63
b3) Deudores Diversos por Cobrar a Corto Plazo	51,529,479.52	57,102,395.05	b1) Documentos Comerciales por Pagar a Corto Plazo	0.00	0.00
b4) Ingresos por Recuperar a Corto Plazo	0.00	0.00	b2) Documentos con Contratistas por Obras Públicas por Pagar a Corto Plazo	0.00	0.00
b5) Deudores por Anticipos de la Tesorería a Corto Plazo	0.00	0.00	b3) Otros Documentos por Pagar a Corto Plazo	19,051,367.74	11,650,462.63
b6) Préstamos Otorgados a Corto Plazo	0.00	0.00	c. Porción a Corto Plazo de la Deuda Pública a Largo Plazo (c=c1+c2)	0.00	0.00
b7) Otros Derechos a Recibir Efectivo o Equivalentes a Corto Plazo	0.00	0.00	c1) Porción a Corto Plazo de la Deuda Pública	0.00	0.00
c. Derechos a Recibir Bienes o Servicios (c=c1+c2+c3+c4+c5)	14,592,344.64	18,642,396.90	c2) Porción a Corto Plazo de Arrendamiento Financiero	0.00	0.00
c1) Anticipo a Proveedores por Adquisición de Bienes y Prestación de Servicios a Corto Plazo	57,318.00	57,318.00	d. Títulos y Valores a Corto Plazo	0.00	0.00
c2) Anticipo a Proveedores por Adquisición de Bienes Inmuebles y Muebles a Corto Plazo	9,367,568.21	9,367,568.21	e. Pasivos Diferidos a Corto Plazo (e=e1+e2+e3)	0.00	0.00
c3) Anticipo a Proveedores por Adquisición de Bienes Intangibles a Corto Plazo	0.00	0.00	e1) Ingresos Cobrados por Adelantado a Corto Plazo	0.00	0.00
c4) Anticipo a Contratistas por Obras Públicas a Corto Plazo	5,167,458.43	9,217,510.69	e2) Intereses Cobrados por Adelantado a Corto Plazo	0.00	0.00
c5) Otros Derechos a Recibir Bienes o Servicios a Corto Plazo	0.00	0.00	e3) Otros Pasivos Diferidos a Corto Plazo	0.00	0.00
d. Inventarios (d=d1+d2+d3+d4+d5)	0.00	0.00	f. Fondos y Bienes de Terceros en Garantía y/o Administración a Corto Plazo (f=f1+f2+f3+f4+f5+f6)	0.00	0.00
d1) Inventario de Mercancías para Venta	0.00	0.00	f1) Fondos en Garantía a Corto Plazo	0.00	0.00
d2) Inventario de Mercancías Terminadas	0.00	0.00	f2) Fondos en Administración a Corto Plazo	0.00	0.00
d3) Inventario de Mercancías en Proceso de Elaboración	0.00	0.00	f3) Fondos Contingentes a Corto Plazo	0.00	0.00
d4) Inventario de Materias Primas, Materiales y Suministros para Producción	0.00	0.00	f4) Fondos de Fideicomisos, Mandatos y Contratos Análogos a Corto Plazo	0.00	0.00
d5) Bienes en Tránsito	0.00	0.00	f5) Otros Fondos de Terceros en Garantía y/o Administración a Corto Plazo	0.00	0.00
e. Almacenes	0.00	0.00	f6) Valores y Bienes en Garantía a Corto Plazo	0.00	0.00
f. Estimación por Pérdida o Deterioro de Activos Circulantes (f=f1+f2)	0.00	0.00	g. Provisiones a Corto Plazo (g=g1+g2+g3)	0.00	0.00
f1) Estimaciones para Cuentas Incobrables por Derechos a Recibir Efectivo o Equivalentes	0.00	0.00	g1) Provisión para Demandas y Juicios a Corto Plazo	0.00	0.00
f2) Estimación por Deterioro de Inventarios	0.00	0.00	g2) Provisión para Contingencias a Corto Plazo	0.00	0.00
g. Otros Activos Circulantes (g=g1+g2+g3+g4)	0.00	0.00	g3) Otras Provisiones a Corto Plazo	0.00	0.00
g1) Valores en Garantía	0.00	0.00	h. Otros Pasivos a Corto Plazo (h=h1+h2+h3)	76,673,451.12	76,251,179.77
g2) Bienes en Garantía (excluye depósitos de fondos)	0.00	0.00	h1) Ingresos por Clasificar	0.00	0.00
g3) Bienes Derivados de Embargos, Decomisos, Aseguramientos y Dación en Pago	0.00	0.00	h2) Recaudación por Participar	0.00	0.00
g4) Adquisición con Fondos de Terceros	0.00	0.00	h3) Otros Pasivos Circulantes	76,673,451.12	76,251,179.77
<b>IA. Total de Activos Circulantes (IA = a + b + c + d + e + f + g)</b>	<b>80,373,782.14</b>	<b>95,819,841.58</b>	<b>IIA. Total de Pasivos Circulantes (IIA = a + b + c + d + e + f + g + h)</b>	<b>182,332,346.51</b>	<b>188,779,684.37</b>
<b>Activo No Circulante</b>			<b>Pasivo No Circulante</b>		
a. Inversiones Financieras a Largo Plazo	0.00	0.00	a. Cuentas por Pagar a Largo Plazo	61,239.83	61,239.83
b. Derechos a Recibir Efectivo o Equivalentes a Largo Plazo	160,811,360.23	167,257,234.01	b. Documentos por Pagar a Largo Plazo	0.00	0.00
c. Bienes Inmuebles, Infraestructura y Construcciones en Proceso	823,039,901.83	980,513,096.90	c. Deuda Pública a Largo Plazo	0.00	0.00
d. Bienes Muebles	7,030,892.89	7,188,971.49	d. Pasivos Diferidos a Largo Plazo	0.00	0.00
e. Activos Intangibles	45,775.30	1,899.00	e. Fondos y Bienes de Terceros en Garantía y/o en Administración a Largo Plazo	0.00	0.00
f. Depreciación, Deterioro y Amortización Acumulada de Bienes	-1,414,077.19	-1,414,077.19	f. Provisiones a Largo Plazo	0.00	0.00
g. Activos Diferidos	0.00	0.00	<b>IIIB. Total de Pasivos No Circulantes (IIIB = a + b + c + d + e + f)</b>	<b>61,239.83</b>	<b>61,239.83</b>
h. Estimación por Pérdida o Deterioro de Activos no Circulantes	0.00	0.00	<b>II. Total del Pasivo (II = IIA + IIIB)</b>	<b>182,393,586.34</b>	<b>188,840,924.20</b>
i. Otros Activos no Circulantes	0.00	0.00	<b>HACIENDA PÚBLICA/PATRIMONIO</b>		
<b>IB. Total de Activos No Circulantes (IB = a + b + c + d + e + f + g + h + i)</b>	<b>989,513,853.06</b>	<b>1,153,547,124.21</b>	<b>IIIA. Hacienda Pública/Patrimonio Contribuido (IIIA = a + b + c)</b>	<b>287,699,810.21</b>	<b>287,699,810.21</b>
<b>I. Total del Activo (I = IA + IB)</b>	<b>1,069,887,635.20</b>	<b>1,249,366,965.79</b>	a. Aportaciones	287,672,274.73	287,672,274.73
			b. Donaciones de Capital	27,535.48	27,535.48
			c. Actualización de la Hacienda Pública/Patrimonio	0.00	0.00
			<b>IIIB. Hacienda Pública/Patrimonio Generado (IIIB = a + b + c + d + e)</b>	<b>599,794,238.65</b>	<b>772,826,231.38</b>
			a. Resultados del Ejercicio (Ahorro/ Desahorro)	27,696,428.97	35,328,783.23
			b. Resultados de Ejercicios Anteriores	571,919,282.53	737,096,380.61
			c. Revalúos	0.00	0.00
			d. Reservas	0.00	0.00
			e. Rectificaciones de Resultados de Ejercicios Anteriores	178,527.15	401,067.54
			<b>IIIC. Exceso o Insuficiencia en la Actualización de la Hacienda Pública/Patrimonio (IIIC=a+b)</b>	<b>0.00</b>	<b>0.00</b>
			a. Resultado por Posición Monetaria	0.00	0.00
			b. Resultado por Tenencia de Activos no Monetarios	0.00	0.00
			<b>III. Total Hacienda Pública/Patrimonio (III = IIIA + IIIB + IIIC)</b>	<b>887,494,048.86</b>	<b>1,060,526,041.59</b>
			<b>IV. Total del Pasivo y Hacienda Pública/Patrimonio (IV = II + III)</b>	<b>1,069,887,635.20</b>	<b>1,249,366,965.79</b>

DIRECTOR GENERAL

DIRECTOR DE ADMINISTRACION Y FINANZAS

C.P. JOSE OMAR CANOVAS MORENO

C. JAIME ARTURO ORTEGA FRANCO

**INSTITUTO PROMOTOR DE VIVIENDA DEL ESTADO DE NAYARIT (a)**

**Informe Analítico de la Deuda Pública y Otros Pasivos - LDF**

Del 1 de Enero al 31 de Diciembre de 2021 (b)

(PESOS)

Denominación de la Deuda Pública y Otros Pasivos (c)	Saldo al 31 de diciembre de 2020 (d)	Disposiciones del Periodo (e)	Amortizaciones del Periodo (f)	Revaluaciones, Reclasificaciones y Otros Ajustes (g)	Saldo Final del Periodo (h) h=d+e-f+g	Pago de Intereses del Periodo (i)	Pago de Comisiones y demás costos asociados durante el Periodo (j)
<b>1. Deuda Pública (1=A+B)</b>	0.00	0.00	0.00	0.00	0.00	0.00	0.00
<b>A. Corto Plazo (A=a1+a2+a3)</b>	0.00	0.00	0.00	0.00	0.00	0.00	0.00
a1) Instituciones de Crédito	0.00	0.00	0.00	0.00	0.00	0.00	0.00
a2) Títulos y Valores	0.00	0.00	0.00	0.00	0.00	0.00	0.00
a3) Arrendamientos Financieros	0.00	0.00	0.00	0.00	0.00	0.00	0.00
<b>B. Largo Plazo (B=b1+b2+b3)</b>	0.00	0.00	0.00	0.00	0.00	0.00	0.00
b1) Instituciones de Crédito	0.00	0.00	0.00	0.00	0.00	0.00	0.00
b2) Títulos y Valores	0.00	0.00	0.00	0.00	0.00	0.00	0.00
b3) Arrendamientos Financieros	0.00	0.00	0.00	0.00	0.00	0.00	0.00
<b>2. Otros Pasivos</b>	188,840,924.20	0.00	0.00	0.00	182,393,586.34	0.00	0.00
<b>3. Total de la Deuda Pública y Otros Pasivos</b>	188,840,924.20	0.00	0.00	0.00	182,393,586.34	0.00	0.00
<b>4. Deuda Contingente 1 (informativo)</b>	0.00	0.00	0.00	0.00	0.00	0.00	0.00
A. Deuda Contingente 1	0.00	0.00	0.00	0.00	0.00	0.00	0.00
B. Deuda Contingente 2	0.00	0.00	0.00	0.00	0.00	0.00	0.00
C. Deuda Contingente XX	0.00	0.00	0.00	0.00	0.00	0.00	0.00
<b>5. Valor de Instrumentos Bono Cupón Cero 2 (Informativo)</b>	0.00	0.00	0.00	0.00	0.00	0.00	0.00
A. Instrumento Bono Cupón Cero 1	0.00	0.00	0.00	0.00	0.00	0.00	0.00
B. Instrumento Bono Cupón Cero 2	0.00	0.00	0.00	0.00	0.00	0.00	0.00
C. Instrumento Bono Cupón Cero XX	0.00	0.00	0.00	0.00	0.00	0.00	0.00

1. Se refiere a cualquier Financiamiento sin fuente o garantía de pago definida, que sea asumida de manera solidaria o subsidiaria por las Entidades Federativas con sus Municipios, organismos descentralizados y empresas de participación estatal mayoritaria y fideicomisos, locales o municipales, y por los Municipios con sus respectivos organismos descentralizados y empresas de participación municipal mayoritaria.

2. Se refiere al valor del Bono Cupón Cero que respalda el pago de los créditos asociados al mismo (Activo).

Obligaciones a Corto Plazo (k)	Monto Contratado (l)	Plazo Pactado (m)	Tasa de Interés (n)	Comisiones y Costos Relacionados (o)	Tasa Efectiva (p)
<b>6. Obligaciones a Corto Plazo (Informativo)</b>	0.00	0.00	0.00	0.00	0.00
A. Crédito 1	0.00	0.00	0.00	0.00	0.00
B. Crédito 2	0.00	0.00	0.00	0.00	0.00
C. Crédito XX	0.00	0.00	0.00	0.00	0.00

DIRECTOR GENERAL  
C.P. JOSE OMAR CANOVAS MORENO

DIRECTOR DE ADMINISTRACION Y FINANZAS  
C. JAIME ARTURO ORTEGA FRANCO

INSTITUTO PROMOTOR DE VIVIENDA DEL ESTADO DE NAYARIT (a)

Informe Analítico de Obligaciones Diferentes de Financiamientos – LDF

Del 1 de Enero al 31 de Diciembre de 2021 (b)

(PESOS)

Denominación de las Obligaciones Diferentes de Financiamiento	Fecha del Contrato	Fecha de inicio de operación del proyecto	Fecha de vencimiento	Monto de la inversión pactado	Plazo pactado	Monto promedio mensual del pago de la contraprestación	Monto promedio mensual del pago de la contraprestación correspondiente al pago de inversión	Monto pagado de la inversión al 31 de diciembre de 2021	Monto pagado de la inversión actualizado al 31 de diciembre de 2021	Saldo pendiente por pagar de la inversión al 31 de diciembre de 2021
(c)	(d)	(e)	(f)	(g)	(h)	(i)	(j)	(k)	(l)	(m = g - l)
<b>A. Asociaciones Público Privadas (APP's) (A=a+b+c+d)</b>	0.00	0.00	0.00	0.00	0.00	0.00	0.00	0.00	0.00	0.00
a) APP 1	0.00	0.00	0.00	0.00	0.00	0.00	0.00	0.00	0.00	0.00
b) APP 2	0.00	0.00	0.00	0.00	0.00	0.00	0.00	0.00	0.00	0.00
c) APP 3	0.00	0.00	0.00	0.00	0.00	0.00	0.00	0.00	0.00	0.00
d) APP XX	0.00	0.00	0.00	0.00	0.00	0.00	0.00	0.00	0.00	0.00
<b>B. Otros Instrumentos (B=a+b+c+d)</b>	0.00	0.00	0.00	0.00	0.00	0.00	0.00	0.00	0.00	0.00
a) Otro Instrumento 1	0.00	0.00	0.00	0.00	0.00	0.00	0.00	0.00	0.00	0.00
b) Otro Instrumento 2	0.00	0.00	0.00	0.00	0.00	0.00	0.00	0.00	0.00	0.00
c) Otro Instrumento 3	0.00	0.00	0.00	0.00	0.00	0.00	0.00	0.00	0.00	0.00
d) Otro Instrumento XX	0.00	0.00	0.00	0.00	0.00	0.00	0.00	0.00	0.00	0.00
<b>C. Total de Obligaciones Diferentes de Financiamiento (C=A+B)</b>	0.00	0.00	0.00	0.00	0.00	0.00	0.00	0.00	0.00	0.00

DIRECTOR GENERAL

C.P. JOSE OMAR CANOVAS MORENO

DIRECTOR DE ADMINISTRACION Y FINANZAS

C. JAIME ARTURO ORTEGA FRANCO

INSTITUTO PROMOTOR DE VIVIENDA DEL ESTADO DE NAYARIT (a)  
Balance Presupuestario - LDF  
Del 1 de Enero al 31 de Diciembre de 2021 (b)  
(PESOS)

Concepto (c)	Estimado/ Aprobado (d)	Devengado	Recaudado/ Pagado
<b>A. Ingresos Totales (A = A1+A2+A3)</b>	74,516,717.40	73,273,372.28	73,273,372.28
A1. Ingresos de Libre Disposición	49,516,187.40	48,289,770.65	48,289,770.65
A2. Transferencias Federales Etiquetadas	25,000,530.00	24,983,601.63	24,983,601.63
A3. Financiamiento Neto	0.00	0.00	0.00
<b>B. Egresos Presupuestarios<sup>1</sup> (B = B1+B2)</b>	74,516,717.40	73,922,897.41	73,885,122.81
B1. Gasto No Etiquetado (sin incluir Amortización de la Deuda Pública)	49,516,187.40	48,943,099.85	48,905,325.25
B2. Gasto Etiquetado (sin incluir Amortización de la Deuda Pública)	25,000,530.00	24,979,797.56	24,979,797.56
<b>C. Remanentes del Ejercicio Anterior (C = C1 + C2)</b>	0.00	0.00	0.00
C1. Remanentes de Ingresos de Libre Disposición aplicados en el periodo	0.00	0.00	0.00
C2. Remanentes de Transferencias Federales Etiquetadas aplicados en el periodo	0.00	0.00	0.00
<b>I. Balance Presupuestario (I = A - B + C)</b>	0.00	-649,525.13	-611,750.53
<b>II. Balance Presupuestario sin Financiamiento Neto (II = I - A3)</b>	0.00	-649,525.13	-611,750.53
<b>III. Balance Presupuestario sin Financiamiento Neto y sin Remanentes del Ejercicio Anterior (III= II - C)</b>	0.00	-649,525.13	-611,750.53

Concepto	Aprobado	Devengado	Pagado
<b>E. Intereses, Comisiones y Gastos de la Deuda (E = E1+E2)</b>	0.00	0.00	0.00
E1. Intereses, Comisiones y Gastos de la Deuda con Gasto No Etiquetado	0.00	0.00	0.00
E2. Intereses, Comisiones y Gastos de la Deuda con Gasto Etiquetado	0.00	0.00	0.00
<b>IV. Balance Primario (IV = III - E)</b>	0.00	-649,525.13	-611,750.53

Concepto	Estimado/ Aprobado	Devengado	Recaudado/ Pagado
<b>F. Financiamiento (F = F1 + F2)</b>	0.00	0.00	0.00
F1. Financiamiento con Fuente de Pago de Ingresos de Libre Disposición	0.00	0.00	0.00
F2. Financiamiento con Fuente de Pago de Transferencias Federales Etiquetadas	0.00	0.00	0.00
<b>G. Amortización de la Deuda (G = G1 + G2)</b>	0.00	0.00	0.00
G1. Amortización de la Deuda Pública con Gasto No Etiquetado	0.00	0.00	0.00
G2. Amortización de la Deuda Pública con Gasto Etiquetado	0.00	0.00	0.00
<b>A3. Financiamiento Neto (A3 = F - G)</b>	0.00	0.00	0.00

Concepto	Estimado/ Aprobado	Devengado	Recaudado/ Pagado
A1. Ingresos de Libre Disposición	49,516,187.40	48,289,770.65	48,289,770.65
A3.1 Financiamiento Neto con Fuente de Pago de Ingresos de Libre Disposición (A3.1 = F1 - G1)	0.00	0.00	0.00
F1. Financiamiento con Fuente de Pago de Ingresos de Libre Disposición	0.00	0.00	0.00
G1. Amortización de la Deuda Pública con Gasto No Etiquetado	0.00	0.00	0.00
B1. Gasto No Etiquetado (sin incluir Amortización de la Deuda Pública)	49,516,187.40	48,943,099.85	48,905,325.25
C1. Remanentes de Ingresos de Libre Disposición aplicados en el periodo	0.00	0.00	0.00
<b>V. Balance Presupuestario de Recursos Disponibles (V = A1 + A3.1 - B1 + C1)</b>	0.00	-653,329.20	-615,554.60
<b>VI. Balance Presupuestario de Recursos Disponibles sin Financiamiento Neto (VI = V - A3.1)</b>	0.00	-653,329.20	-615,554.60

Concepto	Estimado/ Aprobado	Devengado	Recaudado/ Pagado
A2. Transferencias Federales Etiquetadas	25,000,530.00	24,983,601.63	24,983,601.63
A3.2 Financiamiento Neto con Fuente de Pago de Transferencias Federales Etiquetadas (A3.2 = F2 – G2)	0.00	0.00	0.00
F2. Financiamiento con Fuente de Pago de Transferencias Federales Etiquetadas	0.00	0.00	0.00
G2. Amortización de la Deuda Pública con Gasto Etiquetado	0.00	0.00	0.00
B2. Gasto Etiquetado (sin incluir Amortización de la Deuda Pública)	25,000,530.00	24,979,797.56	24,979,797.56
C2. Remanentes de Transferencias Federales Etiquetadas aplicados en el periodo	0.00	0.00	0.00
VII. Balance Presupuestario de Recursos Etiquetados (VII = A2 + A3.2 – B2 + C2)	0.00	3,804.07	3,804.07
VIII. Balance Presupuestario de Recursos Etiquetados sin Financiamiento Neto (VIII = VII – A3.2)	0.00	3,804.07	3,804.07

DIRECTOR GENERAL

C.P. JOSE OMAR CANOVAS MORENO

DIRECTOR DE ADMINISTRACION Y FINANZAS

C. JAIME ARTURO ORTEGA FRANCO

INSTITUTO PROMOTOR DE VIVIENDA DEL ESTADO DE NAYARIT (a)

Estado Analítico de Ingresos Detallado - LDF

Del 1 de Enero al 31 de Diciembre de 2021 (b)

(PESOS)

Concepto (c)	Ingreso					Diferencia (e)
	Estimado (d)	Ampliaciones/ (Reducciones)	Modificado	Devengado	Recaudado	
<b>Ingresos de Libre Disposición</b>						
A. Impuestos	0.00	0.00	0.00	0.00	0.00	0.00
B. Cuotas y Aportaciones de Seguridad Social	0.00	0.00	0.00	0.00	0.00	0.00
C. Contribuciones de Mejoras	0.00	0.00	0.00	0.00	0.00	0.00
D. Derechos	0.00	0.00	0.00	0.00	0.00	0.00
E. Productos	303,210.00	-293,219.74	9,990.26	9,990.26	9,990.26	-293,219.74
F. Aprovechamientos	0.00	0.00	0.00	0.00	0.00	0.00
G. Ingresos por Ventas de Bienes y Prestación Servicios	16,409,447.00	-3,466,231.40	12,943,215.60	12,943,215.60	12,943,215.60	-3,466,231.40
H. Participaciones (H=h1+h2+h3+h4+h5+h6+h7+h8+h9+h10+h11)	0.00	0.00	0.00	0.00	0.00	0.00
h1) Fondo General de Participaciones	0.00	0.00	0.00	0.00	0.00	0.00
h2) Fondo de Fomento Municipal	0.00	0.00	0.00	0.00	0.00	0.00
h3) Fondo de Fiscalización y Recaudación	0.00	0.00	0.00	0.00	0.00	0.00
h4) Fondo de Compensación	0.00	0.00	0.00	0.00	0.00	0.00
h5) Fondo de Extracción de Hidrocarburos	0.00	0.00	0.00	0.00	0.00	0.00
h6) Impuesto Especial Sobre Producción y Servicios	0.00	0.00	0.00	0.00	0.00	0.00
h7) 0.136% de la Recaudación Federal Participable	0.00	0.00	0.00	0.00	0.00	0.00
h8) 3.17% Sobre Extracción de Petróleo	0.00	0.00	0.00	0.00	0.00	0.00
h9) Gasolinas y Diésel	0.00	0.00	0.00	0.00	0.00	0.00
h10) Fondo del Impuesto Sobre la Renta	0.00	0.00	0.00	0.00	0.00	0.00
h11) Fondo de Estabilización de los Ingresos de las Entidades Federativas	0.00	0.00	0.00	0.00	0.00	0.00
I. Incentivos Derivados de la Colaboración Fiscal (I=i1+i2+i3+i4+i5)	0.00	0.00	0.00	0.00	0.00	0.00
i1) Tenencia o Uso de Vehículos	0.00	0.00	0.00	0.00	0.00	0.00
i2) Fondo de Compensación ISAN	0.00	0.00	0.00	0.00	0.00	0.00
i3) Impuesto Sobre Automóviles Nuevos	0.00	0.00	0.00	0.00	0.00	0.00
i4) Fondo de Compensación de Repecos-Intermedios	0.00	0.00	0.00	0.00	0.00	0.00
i5) Otros Incentivos Económicos	0.00	0.00	0.00	0.00	0.00	0.00
J. Transferencias y Asignaciones	32,803,530.40	2,533,034.39	35,336,564.79	35,336,564.79	35,336,564.79	2,533,034.39
K. Convenios	0.00	0.00	0.00	0.00	0.00	0.00
k1) Otros Convenios y Subsidios	0.00	0.00	0.00	0.00	0.00	0.00
L. Otros Ingresos de Libre Disposición (L=l1+l2)	0.00	0.00	0.00	0.00	0.00	0.00
l1) Participaciones en Ingresos Locales	0.00	0.00	0.00	0.00	0.00	0.00
l2) Otros Ingresos de Libre Disposición	0.00	0.00	0.00	0.00	0.00	0.00
<b>I. Total de Ingresos de Libre Disposición (I=A+B+C+D+E+F+G+H+I+J+K+L)</b>	<b>49,516,187.40</b>	<b>-1,226,416.75</b>	<b>48,289,770.65</b>	<b>48,289,770.65</b>	<b>48,289,770.65</b>	<b>-1,226,416.75</b>
<b>Ingresos Excedentes de Ingresos de Libre Disposición</b>						
<b>Transferencias Federales Etiquetadas</b>						
A. Aportaciones (A=a1+a2+a3+a4+a5+a6+a7+a8)	25,000,530.00	-16,928.37	24,983,601.63	24,983,601.63	24,983,601.63	-16,928.37
a1) Fondo de Aportaciones para la Nómina Educativa y Gasto Operativo	0.00	0.00	0.00	0.00	0.00	0.00
a2) Fondo de Aportaciones para los Servicios de Salud	0.00	0.00	0.00	0.00	0.00	0.00
a3) Fondo de Aportaciones para la Infraestructura Social	25,000,530.00	-16,928.37	24,983,601.63	24,983,601.63	24,983,601.63	-16,928.37
a4) Fondo de Aportaciones para el Fortalecimiento de los Municipios y de las Demarcaciones Territoriales del Distrito Federal	0.00	0.00	0.00	0.00	0.00	0.00
a5) Fondo de Aportaciones Múltiples	0.00	0.00	0.00	0.00	0.00	0.00
a6) Fondo de Aportaciones para la Educación Tecnológica y de Adultos	0.00	0.00	0.00	0.00	0.00	0.00
a7) Fondo de Aportaciones para la Seguridad Pública de los Estados y del Distrito Federal	0.00	0.00	0.00	0.00	0.00	0.00
a8) Fondo de Aportaciones para el Fortalecimiento de las Entidades Federativas	0.00	0.00	0.00	0.00	0.00	0.00
B. Convenios (B=b1+b2+b3+b4)	0.00	0.00	0.00	0.00	0.00	0.00
b1) Convenios de Protección Social en Salud	0.00	0.00	0.00	0.00	0.00	0.00
b2) Convenios de Descentralización	0.00	0.00	0.00	0.00	0.00	0.00
b3) Convenios de Reasignación	0.00	0.00	0.00	0.00	0.00	0.00
b4) Otros Convenios y Subsidios	0.00	0.00	0.00	0.00	0.00	0.00
C. Fondos Distintos de Aportaciones (C=c1+c2)	0.00	0.00	0.00	0.00	0.00	0.00
c1) Fondo para Entidades Federativas y Municipios Productores de Hidrocarburos	0.00	0.00	0.00	0.00	0.00	0.00
c2) Fondo Minero	0.00	0.00	0.00	0.00	0.00	0.00
D. Transferencias, Asignaciones, Subsidios y Subvenciones, y Pensiones y Jubilaciones		0.00	0.00	0.00	0.00	0.00

INSTITUTO PROMOTOR DE VIVIENDA DEL ESTADO DE NAYARIT (a)  
 Estado Analítico de Ingresos Detallado - LDF  
 Del 1 de Enero al 31 de Diciembre de 2021 (b)  
 (PESOS)

Concepto (c)	Ingreso					Diferencia (e)
	Estimado (d)	Ampliaciones/ (Reducciones)	Modificado	Devengado	Recaudado	
E. Otras Transferencias Federales Etiquetadas	0.00	0.00	0.00	0.00	0.00	0.00
II. Total de Transferencias Federales Etiquetadas (II = A + B + C + D + E)	25,000,530.00	-16,928.37	24,983,601.63	24,983,601.63	24,983,601.63	-16,928.37
III. Ingresos Derivados de Financiamientos (III = A)	0.00	0.00	0.00	0.00	0.00	0.00
A. Ingresos Derivados de Financiamientos	0.00	0.00	0.00	0.00	0.00	0.00
IV. Total de Ingresos (IV = I + II + III)	74,516,717.40	-1,243,345.12	73,273,372.28	73,273,372.28	73,273,372.28	-1,243,345.12
<b>Datos Informativos</b>						
1. Ingresos Derivados de Financiamientos con Fuente de Pago de Ingresos de Libre Disposición	0.00	0.00	0.00	0.00	0.00	0.00
2. Ingresos Derivados de Financiamientos con Fuente de Pago de Transferencias Federales Etiquetadas	0.00	0.00	0.00	0.00	0.00	0.00
3. Ingresos Derivados de Financiamientos (3 = 1 + 2)	0.00	0.00	0.00	0.00	0.00	0.00

DIRECTOR GENERAL

C.P. JOSE OMAR CANOVAS MORENO

DIRECTOR DE ADMINISTRACION Y FINANZAS

C. JAIME ARTURO ORTEGA FRANCO



INSTITUTO PROMOTOR DE VIVIENDA DEL ESTADO DE NAYARIT (a)  
 Estado Analítico del Ejercicio del Presupuesto de Egresos Detallado - LDF  
 Clasificación por Objeto del Gasto (Capítulo y Concepto)  
 Del 1 de Enero al 31 de Diciembre de 2021 (b)  
 (PESOS)

Concepto (c)	Egresos					Subejercicio (e)
	Aprobado (d)	Ampliaciones/ (Reducciones)	Modificado	Devengado	Pagado	
I. Gasto No Etiquetado (I=A+B+C+D+E+F+G+H+I)	49,516,187.40	-573,087.55	48,943,099.85	48,943,099.85	48,905,325.25	0.00
A. Servicios Personales (A=a1+a2+a3+a4+a5+a6+a7)	43,676,126.43	-3,616,943.11	40,059,183.32	40,059,183.32	40,059,183.32	0.00
a1) Remuneraciones al Personal de Carácter Permanente	16,749,054.21	-3,171,476.55	13,577,577.66	13,577,577.66	13,577,577.66	0.00
a2) Remuneraciones al Personal de Carácter Transitorio	3,522,914.88	337,349.15	3,860,264.03	3,860,264.03	3,860,264.03	0.00
a3) Remuneraciones Adicionales y Especiales	11,089,837.75	-949,343.58	10,140,494.17	10,140,494.17	10,140,494.17	0.00
a4) Seguridad Social	4,596,467.25	57,626.45	4,654,093.70	4,654,093.70	4,654,093.70	0.00
a5) Otras Prestaciones Sociales y Económicas	7,717,852.34	31,366.83	7,749,219.17	7,749,219.17	7,749,219.17	0.00
a6) Previsiones	0.00	0.00	0.00	0.00	0.00	0.00
a7) Pago de Estímulos a Servidores Públicos	0.00	77,534.59	77,534.59	77,534.59	77,534.59	0.00
B. Materiales y Suministros (B=b1+b2+b3+b4+b5+b6+b7+b8+b9)	1,456,087.01	-34,577.38	1,421,509.63	1,421,509.63	1,418,076.03	0.00
b1) Materiales de Administración, Emisión de Documentos y Artículos Oficiales	340,000.00	249,112.61	589,112.61	589,112.61	589,112.61	0.00
b2) Alimentos y Utensilios	63,000.00	45,681.83	108,681.83	108,681.83	108,681.83	0.00
b3) Materias Primas y Materiales de Producción y Comercialización	0.00	0.00	0.00	0.00	0.00	0.00
b4) Materiales y Artículos de Construcción y de Reparación	61,000.00	3,654.50	64,654.50	64,654.50	64,654.50	0.00
b5) Productos Químicos, Farmacéuticos y de Laboratorio	20,000.00	-18,305.59	1,694.41	1,694.41	1,694.41	0.00
b6) Combustibles, Lubricantes y Aditivos	761,500.00	-334,300.87	427,199.13	427,199.13	427,199.13	0.00
b7) Vestuario, Blancos, Prendas de Protección y Artículos Deportivos	5,000.00	15,416.00	20,416.00	20,416.00	20,416.00	0.00
b8) Materiales y Suministros Para Seguridad	0.00	0.00	0.00	0.00	0.00	0.00
b9) Herramientas, Refacciones y Accesorios Menores	205,587.01	4,164.14	209,751.15	209,751.15	206,317.55	0.00
C. Servicios Generales (C=c1+c2+c3+c4+c5+c6+c7+c8+c9)	3,565,684.78	-279,304.18	3,286,380.60	3,286,380.60	3,252,039.60	0.00
c1) Servicios Básicos	700,053.67	-214,031.92	486,021.75	486,021.75	470,008.75	0.00
c2) Servicios de Arrendamiento	237,755.25	214,126.63	451,881.88	451,881.88	436,801.88	0.00
c3) Servicios Profesionales, Científicos, Técnicos y Otros Servicios	530,466.44	92,778.93	623,245.37	623,245.37	623,245.37	0.00
c4) Servicios Financieros, Bancarios y Comerciales	185,180.06	-84,445.39	100,734.67	100,734.67	100,734.67	0.00
c5) Servicios de Instalación, Reparación, Mantenimiento y Conservación	337,253.86	110,821.49	448,075.35	448,075.35	444,827.35	0.00
c6) Servicios de Comunicación Social y Publicidad	129,217.96	-125,122.48	4,095.48	4,095.48	4,095.48	0.00
c7) Servicios de Traslado y Viáticos	1,026,411.98	-357,287.74	669,124.24	669,124.24	669,124.24	0.00
c8) Servicios Oficiales	120,001.00	-118,776.05	1,224.95	1,224.95	1,224.95	-0.00
c9) Otros Servicios Generales	299,344.56	202,632.35	501,976.91	501,976.91	501,976.91	0.00
D. Transferencias, Asignaciones, Subsidios y Otras Ayudas (D=d1+d2+d3+d4+d5+d6+d7+d8+d9)	237,707.98	496,846.25	734,554.23	734,554.23	734,554.23	0.00
d1) Transferencias Internas y Asignaciones al Sector Público	0.00	0.00	0.00	0.00	0.00	0.00
d2) Transferencias al Resto del Sector Público	0.00	0.00	0.00	0.00	0.00	0.00
d3) Subsidios y Subvenciones	0.00	0.00	0.00	0.00	0.00	0.00
d4) Ayudas Sociales	237,707.98	496,846.25	734,554.23	734,554.23	734,554.23	0.00
d5) Pensiones y Jubilaciones	0.00	0.00	0.00	0.00	0.00	0.00
d6) Transferencias a Fideicomisos, Mandatos y Otros Análogos	0.00	0.00	0.00	0.00	0.00	0.00
d7) Transferencias a la Seguridad Social	0.00	0.00	0.00	0.00	0.00	0.00
d8) Donativos	0.00	0.00	0.00	0.00	0.00	0.00
d9) Transferencias al Exterior	0.00	0.00	0.00	0.00	0.00	0.00
E. Bienes Muebles, Inmuebles e Intangibles (E=e1+e2+e3+e4+e5+e6+e7+e8+e9)	580,581.20	-307,653.34	272,927.86	272,927.86	272,927.86	0.00
e1) Mobiliario y Equipo de Administración	435,680.20	-206,628.64	229,051.56	229,051.56	229,051.56	0.00
e2) Mobiliario y Equipo Educativo y Recreativo	20,000.00	-20,000.00	0.00	0.00	0.00	0.00
e3) Equipo e Instrumental Médico y de Laboratorio	0.00	0.00	0.00	0.00	0.00	0.00
e4) Vehículos y Equipo de Transporte	89,900.00	-89,900.00	0.00	0.00	0.00	0.00
e5) Equipo de Defensa y Seguridad	0.00	0.00	0.00	0.00	0.00	0.00
e6) Maquinaria, Otros Equipos y Herramientas	0.00	0.00	0.00	0.00	0.00	0.00
e7) Activos Biológicos	0.00	0.00	0.00	0.00	0.00	0.00
e8) Bienes Inmuebles	0.00	0.00	0.00	0.00	0.00	0.00
e9) Activos Intangibles	35,001.00	8,875.30	43,876.30	43,876.30	43,876.30	0.00
F. Inversión Pública (F=f1+f2+f3)	0.00	3,168,544.21	3,168,544.21	3,168,544.21	3,168,544.21	0.00
f1) Obra Pública en Bienes de Dominio Público	0.00	3,168,544.21	3,168,544.21	3,168,544.21	3,168,544.21	0.00
f2) Obra Pública en Bienes Propios	0.00	0.00	0.00	0.00	0.00	0.00
f3) Proyectos Productivos y Acciones de Fomento	0.00	0.00	0.00	0.00	0.00	0.00
G. Inversiones Financieras y Otras Provisiones (G=g1+g2+g3+g4+g5+g6+g7)	0.00	0.00	0.00	0.00	0.00	0.00
g1) Inversiones Para el Fomento de Actividades Productivas	0.00	0.00	0.00	0.00	0.00	0.00
g2) Acciones y Participaciones de Capital	0.00	0.00	0.00	0.00	0.00	0.00
g3) Compra de Títulos y Valores	0.00	0.00	0.00	0.00	0.00	0.00
g4) Concesión de Préstamos	0.00	0.00	0.00	0.00	0.00	0.00
g5) Inversiones en Fideicomisos, Mandatos y Otros Análogos	0.00	0.00	0.00	0.00	0.00	0.00
g6) Fideicomiso de Desastres Naturales (Informativo)	0.00	0.00	0.00	0.00	0.00	0.00
g7) Otras Inversiones Financieras	0.00	0.00	0.00	0.00	0.00	0.00
g8) Provisiones para Contingencias y Otras Erogaciones Especiales	0.00	0.00	0.00	0.00	0.00	0.00
H. Participaciones y Aportaciones (H=h1+h2+h3)	0.00	0.00	0.00	0.00	0.00	0.00
h1) Participaciones	0.00	0.00	0.00	0.00	0.00	0.00
h2) Aportaciones	0.00	0.00	0.00	0.00	0.00	0.00
h3) Convenios	0.00	0.00	0.00	0.00	0.00	0.00
I. Deuda Pública (I=i1+i2+i3+i4+i5+i6+i7)	0.00	0.00	0.00	0.00	0.00	0.00
i1) Amortización de la Deuda Pública	0.00	0.00	0.00	0.00	0.00	0.00
i2) Intereses de la Deuda Pública	0.00	0.00	0.00	0.00	0.00	0.00
i3) Comisiones de la Deuda Pública	0.00	0.00	0.00	0.00	0.00	0.00
i4) Gastos de la Deuda Pública	0.00	0.00	0.00	0.00	0.00	0.00
i5) Costo por Coberturas	0.00	0.00	0.00	0.00	0.00	0.00
i6) Apoyos Financieros	0.00	0.00	0.00	0.00	0.00	0.00
i7) Adeudos de Ejercicios Fiscales Anteriores (ADEFAS)	0.00	0.00	0.00	0.00	0.00	0.00

INSTITUTO PROMOTOR DE VIVIENDA DEL ESTADO DE NAYARIT (a)  
 Estado Analítico del Ejercicio del Presupuesto de Egresos Detallado - LDF  
 Clasificación por Objeto del Gasto (Capítulo y Concepto)  
 Del 1 de Enero al 31 de Diciembre de 2021 (b)  
 (PESOS)

Concepto (c)	Egresos					Subejercicio (e)
	Aprobado (d)	Ampliaciones/ (Reducciones)	Modificado	Devengado	Pagado	
<b>II. Gasto Etiquetado (II=A+B+C+D+E+F+G+H+I)</b>	<b>25,000,530.00</b>	<b>-20,732.44</b>	<b>24,979,797.56</b>	<b>24,979,797.56</b>	<b>24,979,797.56</b>	<b>0.00</b>
<b>A. Servicios Personales (A=a1+a2+a3+a4+a5+a6+a7)</b>	0.00	0.00	0.00	0.00	0.00	0.00
a1) Remuneraciones al Personal de Carácter Permanente	0.00	0.00	0.00	0.00	0.00	0.00
a2) Remuneraciones al Personal de Carácter Transitorio	0.00	0.00	0.00	0.00	0.00	0.00
a3) Remuneraciones Adicionales y Especiales	0.00	0.00	0.00	0.00	0.00	0.00
a4) Seguridad Social	0.00	0.00	0.00	0.00	0.00	0.00
a5) Otras Prestaciones Sociales y Económicas	0.00	0.00	0.00	0.00	0.00	0.00
a6) Previsiones	0.00	0.00	0.00	0.00	0.00	0.00
a7) Pago de Estimulos a Servidores Públicos	0.00	0.00	0.00	0.00	0.00	0.00
<b>B. Materiales y Suministros (B=b1+b2+b3+b4+b5+b6+b7+b8+b9)</b>	0.00	0.00	0.00	0.00	0.00	0.00
b1) Materiales de Administración, Emisión de Documentos y Artículos Oficiales	0.00	0.00	0.00	0.00	0.00	0.00
b2) Alimentos y Utensilios	0.00	0.00	0.00	0.00	0.00	0.00
b3) Materias Primas y Materiales de Producción y Comercialización	0.00	0.00	0.00	0.00	0.00	0.00
b4) Materiales y Artículos de Construcción y de Reparación	0.00	0.00	0.00	0.00	0.00	0.00
b5) Productos Químicos, Farmacéuticos y de Laboratorio	0.00	0.00	0.00	0.00	0.00	0.00
b6) Combustibles, Lubricantes y Aditivos	0.00	0.00	0.00	0.00	0.00	0.00
b7) Vestuario, Blancos, Prendas de Protección y Artículos Deportivos	0.00	0.00	0.00	0.00	0.00	0.00
b8) Materiales y Suministros Para Seguridad	0.00	0.00	0.00	0.00	0.00	0.00
b9) Herramientas, Refacciones y Accesorios Menores	0.00	0.00	0.00	0.00	0.00	0.00
<b>C. Servicios Generales (C=c1+c2+c3+c4+c5+c6+c7+c8+c9)</b>	0.00	0.00	0.00	0.00	0.00	0.00
c1) Servicios Básicos	0.00	0.00	0.00	0.00	0.00	0.00
c2) Servicios de Arrendamiento	0.00	0.00	0.00	0.00	0.00	0.00
c3) Servicios Profesionales, Científicos, Técnicos y Otros Servicios	0.00	0.00	0.00	0.00	0.00	0.00
c4) Servicios Financieros, Bancarios y Comerciales	0.00	0.00	0.00	0.00	0.00	0.00
c5) Servicios de Instalación, Reparación, Mantenimiento y Conservación	0.00	0.00	0.00	0.00	0.00	0.00
c6) Servicios de Comunicación Social y Publicidad	0.00	0.00	0.00	0.00	0.00	0.00
c7) Servicios de Traslado y Viáticos	0.00	0.00	0.00	0.00	0.00	0.00
c8) Servicios Oficiales	0.00	0.00	0.00	0.00	0.00	0.00
c9) Otros Servicios Generales	0.00	0.00	0.00	0.00	0.00	0.00
<b>D. Transferencias, Asignaciones, Subsidios y Otras Ayudas (D=d1+d2+d3+d4+d5+d6+d7+d8+d9)</b>	0.00	0.00	0.00	0.00	0.00	0.00
d1) Transferencias Internas y Asignaciones al Sector Público	0.00	0.00	0.00	0.00	0.00	0.00
d2) Transferencias al Resto del Sector Público	0.00	0.00	0.00	0.00	0.00	0.00
d3) Subsidios y Subvenciones	0.00	0.00	0.00	0.00	0.00	0.00
d4) Ayudas Sociales	0.00	0.00	0.00	0.00	0.00	0.00
d5) Pensiones y Jubilaciones	0.00	0.00	0.00	0.00	0.00	0.00
d6) Transferencias a Fideicomisos, Mandatos y Otros Análogos	0.00	0.00	0.00	0.00	0.00	0.00
d7) Transferencias a la Seguridad Social	0.00	0.00	0.00	0.00	0.00	0.00
d8) Donativos	0.00	0.00	0.00	0.00	0.00	0.00
d9) Transferencias al Exterior	0.00	0.00	0.00	0.00	0.00	0.00
<b>E. Bienes Muebles, Inmuebles e Intangibles (E=e1+e2+e3+e4+e5+e6+e7+e8+e9)</b>	0.00	0.00	0.00	0.00	0.00	0.00
e1) Mobiliario y Equipo de Administración	0.00	0.00	0.00	0.00	0.00	0.00
e2) Mobiliario y Equipo Educativo y Recreativo	0.00	0.00	0.00	0.00	0.00	0.00
e3) Equipo e Instrumental Médico y de Laboratorio	0.00	0.00	0.00	0.00	0.00	0.00
e4) Vehículos y Equipo de Transporte	0.00	0.00	0.00	0.00	0.00	0.00
e5) Equipo de Defensa y Seguridad	0.00	0.00	0.00	0.00	0.00	0.00
e6) Maquinaria, Otros Equipos y Herramientas	0.00	0.00	0.00	0.00	0.00	0.00
e7) Activos Biológicos	0.00	0.00	0.00	0.00	0.00	0.00
e8) Bienes Inmuebles	0.00	0.00	0.00	0.00	0.00	0.00
e9) Activos Intangibles	0.00	0.00	0.00	0.00	0.00	0.00
<b>F. Inversión Pública (F=f1+f2+f3)</b>	<b>25,000,530.00</b>	<b>-20,732.44</b>	<b>24,979,797.56</b>	<b>24,979,797.56</b>	<b>24,979,797.56</b>	<b>0.00</b>
f1) Obra Pública en Bienes de Dominio Público	25,000,530.00	-20,732.44	24,979,797.56	24,979,797.56	24,979,797.56	0.00
f2) Obra Pública en Bienes Propios	0.00	0.00	0.00	0.00	0.00	0.00
f3) Proyectos Productivos y Acciones de Fomento	0.00	0.00	0.00	0.00	0.00	0.00
<b>G. Inversiones Financieras y Otras Provisiones (G=g1+g2+g3+g4+g5+g6+g7)</b>	0.00	0.00	0.00	0.00	0.00	0.00
g1) Inversiones Para el Fomento de Actividades Productivas	0.00	0.00	0.00	0.00	0.00	0.00
g2) Acciones y Participaciones de Capital	0.00	0.00	0.00	0.00	0.00	0.00
g3) Compra de Títulos y Valores	0.00	0.00	0.00	0.00	0.00	0.00
g4) Concesión de Préstamos	0.00	0.00	0.00	0.00	0.00	0.00
g5) Inversiones en Fideicomisos, Mandatos y Otros Análogos	0.00	0.00	0.00	0.00	0.00	0.00
Fideicomiso de Desastres Naturales (Informativo)	0.00	0.00	0.00	0.00	0.00	0.00
g6) Otras Inversiones Financieras	0.00	0.00	0.00	0.00	0.00	0.00
g7) Provisiones para Contingencias y Otras Erogaciones Especiales	0.00	0.00	0.00	0.00	0.00	0.00
<b>H. Participaciones y Aportaciones (H=h1+h2+h3)</b>	0.00	0.00	0.00	0.00	0.00	0.00
h1) Participaciones	0.00	0.00	0.00	0.00	0.00	0.00
h2) Aportaciones	0.00	0.00	0.00	0.00	0.00	0.00
h3) Convenios	0.00	0.00	0.00	0.00	0.00	0.00
<b>I. Deuda Pública (I=i1+i2+i3+i4+i5+i6+i7)</b>	0.00	0.00	0.00	0.00	0.00	0.00
i1) Amortización de la Deuda Pública	0.00	0.00	0.00	0.00	0.00	0.00
i2) Intereses de la Deuda Pública	0.00	0.00	0.00	0.00	0.00	0.00
i3) Comisiones de la Deuda Pública	0.00	0.00	0.00	0.00	0.00	0.00
i4) Gastos de la Deuda Pública	0.00	0.00	0.00	0.00	0.00	0.00
i5) Costo por Coberturas	0.00	0.00	0.00	0.00	0.00	0.00
i6) Apoyos Financieros	0.00	0.00	0.00	0.00	0.00	0.00
i7) Adeudos de Ejercicios Fiscales Anteriores (ADEFAS)	0.00	0.00	0.00	0.00	0.00	0.00
<b>III. Total de Egresos (III = I + II)</b>	<b>74,516,717.40</b>	<b>-593,819.99</b>	<b>73,922,897.41</b>	<b>73,922,897.41</b>	<b>73,885,122.81</b>	<b>0.00</b>

DIRECTOR GENERAL

DIRECTOR DE ADMINISTRACION Y FINANZAS

C.P. JOSE OMAR CANOVAS MORENO

C. JAIME ARTURO ORTEGA FRANCO

**INSTITUTO PROMOTOR DE VIVIENDA DEL ESTADO DE NAYARIT (a)**  
**Estado Analítico del Ejercicio del Presupuesto de Egresos Detallado - LDF**  
**Clasificación Administrativa**  
**Del 1 de Enero al 31 de Diciembre de 2021 (b)**  
**(PESOS)**

Concepto (c)	Egresos					Subejercicio (e)
	Aprobado (d)	Ampliaciones/ (Reducciones)	Modificado	Devengado	Pagado	
<b>I. Gasto No Etiquetado (I=A+B+C+D+E+F+G+H)</b>	<b>49,516,187.40</b>	<b>-573,087.55</b>	<b>48,943,099.85</b>	<b>48,943,099.85</b>	<b>48,905,325.25</b>	<b>0.00</b>
DIRECCION DE ADMINISTRACION Y FINANZAS	11,098,195.62	4,229,545.74	15,327,741.36	15,327,741.36	15,327,741.36	0.00
DIRECCION GENERAL	3,311,557.52	418,662.47	3,730,219.99	3,730,219.99	3,730,219.99	0.00
DIRECCION DE FOMENTO SOCIAL	5,932,603.00	-1,381,032.45	4,551,570.55	4,551,570.55	4,551,570.55	0.00
DIRECCION JURIDICA	2,990,810.44	-691,711.01	2,299,099.43	2,299,099.43	2,299,099.43	0.00
DIRECCION DE PLANEACION Y ADMINISTRACION DE SUELO	6,979,105.39	-983,820.53	5,995,284.86	5,995,284.86	5,995,284.86	0.00
DIRECCION TECNICA	2,491,258.43	978,024.10	3,469,282.53	3,469,282.53	3,469,282.53	0.00
DIRECCION DE ADMINISTRACION	0.00	0.00	0.00	0.00	0.00	0.00
DIRECCION GENERAL	0.00	0.00	0.00	0.00	0.00	0.00
DIRECCION DE FOMENTO SOCIAL	0.00	0.00	0.00	0.00	0.00	0.00
DIRECCION JURIDICA	0.00	0.00	0.00	0.00	0.00	0.00
DIRECCION DE PLANEACION Y ADMINISTRACION	0.00	0.00	0.00	0.00	0.00	0.00
DIRECCION TECNICA	0.00	0.00	0.00	0.00	0.00	0.00
DIRECCION DE ADMINISTRACION Y FINANZAS	7,132,966.78	-2,010,240.20	5,122,726.58	5,122,726.58	5,084,951.98	0.00
DIRECCION GENERAL	3,075,853.63	-1,665,767.60	1,410,086.03	1,410,086.03	1,410,086.03	0.00
DIRECCION DE FOMENTO SOCIAL	1,546,757.90	-655,456.52	891,301.38	891,301.38	891,301.38	0.00
DIRECCION JURIDICA	1,098,526.25	-702,880.91	395,645.34	395,645.34	395,645.34	0.00
DIRECCION DE PLANEACION Y ADMINISTRACION DE SUELO	1,848,388.73	-637,902.86	1,210,485.87	1,210,485.87	1,210,485.87	0.00
DIRECCION TECNICA	2,010,163.71	2,529,492.22	4,539,655.93	4,539,655.93	4,539,655.93	0.00
<b>II. Gasto Etiquetado (II=A+B+C+D+E+F+G+H)</b>	<b>25,000,530.00</b>	<b>-20,732.44</b>	<b>24,979,797.56</b>	<b>24,979,797.56</b>	<b>24,979,797.56</b>	<b>0.00</b>
DIRECCION DE ADMINISTRACION Y FINANZAS	0.00	0.00	0.00	0.00	0.00	0.00
DIRECCION GENERAL	0.00	0.00	0.00	0.00	0.00	0.00
DIRECCION DE FOMENTO SOCIAL	0.00	0.00	0.00	0.00	0.00	0.00
DIRECCION JURIDICA	0.00	0.00	0.00	0.00	0.00	0.00
DIRECCION DE PLANEACION Y ADMINISTRACION DE SUELO	0.00	0.00	0.00	0.00	0.00	0.00
DIRECCION TECNICA	0.00	0.00	0.00	0.00	0.00	0.00
DIRECCION DE ADMINISTRACION Y FINANZAS	0.00	0.00	0.00	0.00	0.00	0.00
DIRECCION GENERAL	0.00	0.00	0.00	0.00	0.00	0.00
DIRECCION DE FOMENTO SOCIAL	0.00	0.00	0.00	0.00	0.00	0.00
DIRECCION JURIDICA	0.00	0.00	0.00	0.00	0.00	0.00
DIRECCION DE PLANEACION Y ADMINISTRACION DE SUELO	0.00	0.00	0.00	0.00	0.00	0.00
DIRECCION TECNICA	25,000,530.00	-20,732.44	24,979,797.56	24,979,797.56	24,979,797.56	0.00
DIRECCION DE ADMINISTRACION Y FINANZAS	0.00	0.00	0.00	0.00	0.00	0.00
DIRECCION GENERAL	0.00	0.00	0.00	0.00	0.00	0.00
DIRECCION DE FOMENTO SOCIAL	0.00	0.00	0.00	0.00	0.00	0.00
DIRECCION JURIDICA	0.00	0.00	0.00	0.00	0.00	0.00
DIRECCION DE PLANEACION Y ADMINISTRACION DE SUELO	0.00	0.00	0.00	0.00	0.00	0.00
DIRECCION TECNICA	0.00	0.00	0.00	0.00	0.00	0.00
<b>III. Total de Egresos (III = I + II)</b>	<b>74,516,717.40</b>	<b>-593,819.99</b>	<b>73,922,897.41</b>	<b>73,922,897.41</b>	<b>73,885,122.81</b>	<b>0.00</b>

DIRECTOR GENERAL

DIRECTOR DE ADMINISTRACION Y FINANZAS

C.P. JOSE OMAR CANOVAS MORENO

C. JAIME ARTURO ORTEGA FRANCO

**INSTITUTO PROMOTOR DE VIVIENDA DEL ESTADO DE NAYARIT (a)**  
**Estado Analítico del Ejercicio del Presupuesto de Egresos Detallado - LDF**  
**Clasificación Funcional (Finalidad y Función)**  
**Del 1 de Enero al 31 de Diciembre de 2021 (b)**  
**(PESOS)**

Concepto (c)	Egresos					Subejercicio (e)
	Aprobado (d)	Ampliaciones/ (Reducciones)	Modificado	Devengado	Pagado	
<b>I. Gasto No Etiquetado (I=A+B+C+D)</b>	<b>49,516,187.40</b>	<b>-573,087.55</b>	<b>48,943,099.85</b>	<b>48,943,099.85</b>	<b>48,905,325.25</b>	<b>0.00</b>
<b>A. Gobierno (A=a1+a2+a3+a4+a5+a6+a7+a8)</b>	<b>0.00</b>	<b>0.00</b>	<b>0.00</b>	<b>0.00</b>	<b>0.00</b>	<b>0.00</b>
a1) Legislación	0.00	0.00	0.00	0.00	0.00	0.00
a2) Justicia	0.00	0.00	0.00	0.00	0.00	0.00
a3) Coordinación de la Política de Gobierno	0.00	0.00	0.00	0.00	0.00	0.00
a4) Relaciones Exteriores	0.00	0.00	0.00	0.00	0.00	0.00
a5) Asuntos Financieros y Hacendarios	0.00	0.00	0.00	0.00	0.00	0.00
a6) Seguridad Nacional	0.00	0.00	0.00	0.00	0.00	0.00
a7) Asuntos de Orden Público y de Seguridad Interior	0.00	0.00	0.00	0.00	0.00	0.00
a8) Otros Servicios Generales	0.00	0.00	0.00	0.00	0.00	0.00
<b>B. Desarrollo Social (B=b1+b2+b3+b4+b5+b6+b7)</b>	<b>49,516,187.40</b>	<b>-573,087.55</b>	<b>48,943,099.85</b>	<b>48,943,099.85</b>	<b>48,905,325.25</b>	<b>0.00</b>
b1) Protección Ambiental	0.00	0.00	0.00	0.00	0.00	0.00
b2) Vivienda y Servicios a la Comunidad	49,516,187.40	-573,087.55	48,943,099.85	48,943,099.85	48,905,325.25	0.00
b3) Salud	0.00	0.00	0.00	0.00	0.00	0.00
b4) Recreación, Cultura y Otras Manifestaciones Sociales	0.00	0.00	0.00	0.00	0.00	0.00
b5) Educación	0.00	0.00	0.00	0.00	0.00	0.00
b6) Protección Social	0.00	0.00	0.00	0.00	0.00	0.00
b7) Otros Asuntos Sociales	0.00	0.00	0.00	0.00	0.00	0.00
<b>C. Desarrollo Económico (C=c1+c2+c3+c4+c5+c6+c7+c8+c9)</b>	<b>0.00</b>	<b>0.00</b>	<b>0.00</b>	<b>0.00</b>	<b>0.00</b>	<b>0.00</b>
c1) Asuntos Económicos, Comerciales y Laborales en General	0.00	0.00	0.00	0.00	0.00	0.00
c2) Agropecuaria, Silvicultura, Pesca y Caza	0.00	0.00	0.00	0.00	0.00	0.00
c3) Combustibles y Energía	0.00	0.00	0.00	0.00	0.00	0.00
c4) Minería, Manufacturas y Construcción	0.00	0.00	0.00	0.00	0.00	0.00
c5) Transporte	0.00	0.00	0.00	0.00	0.00	0.00
c6) Comunicaciones	0.00	0.00	0.00	0.00	0.00	0.00
c7) Turismo	0.00	0.00	0.00	0.00	0.00	0.00
c8) Ciencia, Tecnología e Innovación	0.00	0.00	0.00	0.00	0.00	0.00
c9) Otras Industrias y Otros Asuntos Económicos	0.00	0.00	0.00	0.00	0.00	0.00
<b>D. Otras No Clasificadas en Funciones Anteriores (D=d1+d2+d3+d4)</b>	<b>0.00</b>	<b>0.00</b>	<b>0.00</b>	<b>0.00</b>	<b>0.00</b>	<b>0.00</b>
d1) Transacciones de la Deuda Pública / Costo Financiero de la Deuda	0.00	0.00	0.00	0.00	0.00	0.00
d2) Transferencias, Participaciones y Aportaciones Entre Diferentes Niveles y Ordenes de Gobierno	0.00	0.00	0.00	0.00	0.00	0.00
d3) Saneamiento del Sistema Financiero	0.00	0.00	0.00	0.00	0.00	0.00
d4) Adeudos de Ejercicios Fiscales Anteriores	0.00	0.00	0.00	0.00	0.00	0.00
<b>II. Gasto Etiquetado (II=A+B+C+D)</b>	<b>25,000,530.00</b>	<b>-20,732.44</b>	<b>24,979,797.56</b>	<b>24,979,797.56</b>	<b>24,979,797.56</b>	<b>0.00</b>
<b>A. Gobierno (A=a1+a2+a3+a4+a5+a6+a7+a8)</b>	<b>0.00</b>	<b>0.00</b>	<b>0.00</b>	<b>0.00</b>	<b>0.00</b>	<b>0.00</b>
a1) Legislación	0.00	0.00	0.00	0.00	0.00	0.00
a2) Justicia	0.00	0.00	0.00	0.00	0.00	0.00
a3) Coordinación de la Política de Gobierno	0.00	0.00	0.00	0.00	0.00	0.00
a4) Relaciones Exteriores	0.00	0.00	0.00	0.00	0.00	0.00
a5) Asuntos Financieros y Hacendarios	0.00	0.00	0.00	0.00	0.00	0.00
a6) Seguridad Nacional	0.00	0.00	0.00	0.00	0.00	0.00
a7) Asuntos de Orden Público y de Seguridad Interior	0.00	0.00	0.00	0.00	0.00	0.00
a8) Otros Servicios Generales	0.00	0.00	0.00	0.00	0.00	0.00
<b>B. Desarrollo Social (B=b1+b2+b3+b4+b5+b6+b7)</b>	<b>25,000,530.00</b>	<b>-20,732.44</b>	<b>24,979,797.56</b>	<b>24,979,797.56</b>	<b>24,979,797.56</b>	<b>0.00</b>
b1) Protección Ambiental	0.00	0.00	0.00	0.00	0.00	0.00
b2) Vivienda y Servicios a la Comunidad	25,000,530.00	-20,732.44	24,979,797.56	24,979,797.56	24,979,797.56	0.00
b3) Salud	0.00	0.00	0.00	0.00	0.00	0.00
b4) Recreación, Cultura y Otras Manifestaciones Sociales	0.00	0.00	0.00	0.00	0.00	0.00
b5) Educación	0.00	0.00	0.00	0.00	0.00	0.00
b6) Protección Social	0.00	0.00	0.00	0.00	0.00	0.00
b7) Otros Asuntos Sociales	0.00	0.00	0.00	0.00	0.00	0.00
<b>C. Desarrollo Económico (C=c1+c2+c3+c4+c5+c6+c7+c8+c9)</b>	<b>0.00</b>	<b>0.00</b>	<b>0.00</b>	<b>0.00</b>	<b>0.00</b>	<b>0.00</b>
c1) Asuntos Económicos, Comerciales y Laborales en General	0.00	0.00	0.00	0.00	0.00	0.00
c2) Agropecuaria, Silvicultura, Pesca y Caza	0.00	0.00	0.00	0.00	0.00	0.00
c3) Combustibles y Energía	0.00	0.00	0.00	0.00	0.00	0.00
c4) Minería, Manufacturas y Construcción	0.00	0.00	0.00	0.00	0.00	0.00
c5) Transporte	0.00	0.00	0.00	0.00	0.00	0.00
c6) Comunicaciones	0.00	0.00	0.00	0.00	0.00	0.00
c7) Turismo	0.00	0.00	0.00	0.00	0.00	0.00
c8) Ciencia, Tecnología e Innovación	0.00	0.00	0.00	0.00	0.00	0.00
c9) Otras Industrias y Otros Asuntos Económicos	0.00	0.00	0.00	0.00	0.00	0.00

*Handwritten mark*

*Handwritten mark*

INSTITUTO PROMOTOR DE VIVIENDA DEL ESTADO DE NAYARIT (a)  
 Estado Analítico del Ejercicio del Presupuesto de Egresos Detallado - LDF  
 Clasificación Funcional (Finalidad y Función)  
 Del 1 de Enero al 31 de Diciembre de 2021 (b)  
 (PESOS)

Concepto (c)	Egresos					Subejercicio (e)
	Aprobado (d)	Ampliaciones/ (Reducciones)	Modificado	Devengado	Pagado	
D. Otras No Clasificadas en Funciones Anteriores (D=d1+d2+d3+d4)	0.00	0.00	0.00	0.00	0.00	0.00
d1) Transacciones de la Deuda Publica / Costo Financiero de la Deuda	0.00	0.00	0.00	0.00	0.00	0.00
d2) Transferencias, Participaciones y Aportaciones Entre Diferentes Niveles y Ordenes de Gobierno	0.00	0.00	0.00	0.00	0.00	0.00
d3) Saneamiento del Sistema Financiero	0.00	0.00	0.00	0.00	0.00	0.00
d4) Adeudos de Ejercicios Fiscales Anteriores	0.00	0.00	0.00	0.00	0.00	0.00
III. Total de Egresos (III = I + II)	74,516,717.40	-593,819.99	73,922,897.41	73,922,897.41	73,885,122.81	0.00

DIRECTOR GENERAL

C.P. JOSE OMAR CANO VAS MORENO

DIRECTOR DE ADMINISTRACION Y FINANZAS

C. JAIME ARTURO ORTEGA FRANCO

INSTITUTO PROMOTOR DE VIVIENDA DEL ESTADO DE NAYARIT (a)  
 Estado Analítico del Ejercicio del Presupuesto de Egresos Detallado - LDF  
 Clasificación de Servicios Personales por Categoría  
 Del 1 de Enero al 31 de Diciembre de 2021 (b)  
 (PESOS)

Concepto (c)	Egresos					Subejercicio (e)
	Aprobado (d)	Ampliaciones/ (Reducciones)	Modificado	Devengado	Pagado	
<b>I. Gasto No Etiquetado (I=A+B+C+D+E+F)</b>	43,676,126.43	-3,616,943.11	40,059,183.32	40,059,183.32	40,059,183.32	0.00
A. Personal Administrativo y de Servicio Público	43,676,126.43	-3,616,943.11	40,059,183.32	40,059,183.32	40,059,183.32	0.00
B. Magisterio	0.00	0.00	0.00	0.00	0.00	0.00
C. Servicios de Salud (C=c1+c2)	0.00	0.00	0.00	0.00	0.00	0.00
c1) Personal Administrativo	0.00	0.00	0.00	0.00	0.00	0.00
c2) Personal Médico, Paramédico y afín	0.00	0.00	0.00	0.00	0.00	0.00
D. Seguridad Pública	0.00	0.00	0.00	0.00	0.00	0.00
E. Gastos asociados a la implementación de nuevas leyes federales o reformas a las mismas (E = e1 + e2)	0.00	0.00	0.00	0.00	0.00	0.00
e1) Nombre del Programa o Ley 1	0.00	0.00	0.00	0.00	0.00	0.00
e2) Nombre del Programa o Ley 2	0.00	0.00	0.00	0.00	0.00	0.00
F. Sentencias laborales definitivas	0.00	0.00	0.00	0.00	0.00	0.00
<b>II. Gasto Etiquetado (II=A+B+C+D+E+F)</b>	0.00	0.00	0.00	0.00	0.00	0.00
A. Personal Administrativo y de Servicio Público	0.00	0.00	0.00	0.00	0.00	0.00
B. Magisterio	0.00	0.00	0.00	0.00	0.00	0.00
C. Servicios de Salud (C=c1+c2)	0.00	0.00	0.00	0.00	0.00	0.00
c1) Personal Administrativo	0.00	0.00	0.00	0.00	0.00	0.00
c2) Personal Médico, Paramédico y afín	0.00	0.00	0.00	0.00	0.00	0.00
D. Seguridad Pública	0.00	0.00	0.00	0.00	0.00	0.00
E. Gastos asociados a la implementación de nuevas leyes federales o reformas a las mismas (E = e1 + e2)	0.00	0.00	0.00	0.00	0.00	0.00
e1) Nombre del Programa o Ley 1	0.00	0.00	0.00	0.00	0.00	0.00
e2) Nombre del Programa o Ley 2	0.00	0.00	0.00	0.00	0.00	0.00
F. Sentencias laborales definitivas	0.00	0.00	0.00	0.00	0.00	0.00
<b>III. Total del Gasto en Servicios Personales (III = I + II)</b>	43,676,126.43	-3,616,943.11	40,059,183.32	40,059,183.32	40,059,183.32	0.00

DIRECTOR GENERAL

C.P. JOSE OMAR CANOVAS MORENO

DIRECTOR DE ADMINISTRACION Y FINANZAS

C. JAIME ARTURO ORTEGA FRANCO

INSTITUTO PROMOTOR DE LA VIVIENDA DE NAYARIT (a)  
 Guía de Cumplimiento de la Ley de Disciplina Financiera de las Entidades Federativas y Municipios  
 Del 1 de enero al 31 de diciembre de 2021 (b)

Indicadores de Observancia (c)	Implementación				Resultado		Fundamento (h)	Comentarios (i)
	SI		NO		Monto o valor (f)	Unidad (pesos/porcentaje) (g)		
		Mecanismo de Verificación (d)		Fecha estimada de cumplimiento (e)				
<b>INDICADORES PRESUPUESTARIOS</b>								
<b>A. INDICADORES CUANTITATIVOS</b>								
<b>1 Balance Presupuestario Sostenible (j)</b>								
a.	Propuesto	SI	Iniciativa de Ley de Ingresos y Proyecto de Presupuesto de Egresos		0.00	pesos	Art. 6 y 19 de la LDF	
b.	Aprobado	SI	Ley de Ingresos y Presupuesto de Egresos		0.00	pesos	Art. 6 y 19 de la LDF	
c.	Ejercido	SI	Cuenta Pública / Formato 4 LDF		\$ 611,750.53	pesos	Art. 6 y 19 de la LDF	
<b>2 Balance Presupuestario de Recursos Disponibles Sostenible (k)</b>								
a.	Propuesto	SI	Iniciativa de Ley de Ingresos y Proyecto de Presupuesto de Egresos		0.00	pesos	Art. 6 y 19 de la LDF	
b.	Aprobado	SI	Ley de Ingresos y Presupuesto de Egresos		0.00	pesos	Art. 6 y 19 de la LDF	
c.	Ejercido	SI	Cuenta Pública / Formato 4 LDF		\$ 611,750.53	pesos	Art. 6 y 19 de la LDF	
<b>3 Financiamiento Neto dentro del Techo de Financiamiento Neto (l)</b>								
a.	Propuesto	N.A.	Iniciativa de Ley de Ingresos		N.A.	pesos	Art. 6, 19 y 46 de la LDF	
b.	Aprobado	N.A.	Ley de Ingresos		N.A.	pesos	Art. 6, 19 y 46 de la LDF	
c.	Ejercido	N.A.	Cuenta Pública / Formato 4 LDF		N.A.	pesos	Art. 6, 19 y 46 de la LDF	
<b>4 Recursos destinados a la atención de desastres naturales</b>								
a.	Asignación al fideicomiso para desastres naturales (m)							
a.1	Aprobado	N.A.	Reporte Trim. Formato 6 a)		N.A.	pesos	Art. 9 de la LDF	
a.2	Pagado	N.A.	Cuenta Pública / Formato 6 a)		N.A.	pesos	Art. 9 de la LDF	

b.	Aportación promedio realizada por la Entidad Federativa durante los 5 ejercicios previos, para infraestructura dañada por desastres naturales (n)		Autorizaciones de recursos aprobados por el FONDEN				pesos	Art. 9 de la LDF	
c.	Saldo del fideicomiso para desastres naturales (o)		Cuenta Pública / Auxiliar de Cuentas				pesos	Art. 9 de la LDF	
d.	Costo promedio de los últimos 5 ejercicios de la reconstrucción de infraestructura dañada por desastres naturales (p)		Autorizaciones de recursos aprobados por el FONDEN				pesos	Art. 9 de la LDF	

<b>5 Techo para servicios personales (q)</b>									
a.	Asignación en el Presupuesto de Egresos	SI	Reporte Trím. Formato 6 d)			\$ 40,059,183.32	pesos	Art. 10 y 21 de la LDF	
b.	Ejercido	SI	Reporte Trím. Formato 6 d)			\$ 40,059,183.32	pesos	Art. 13 fracc. V y 21 de la LDF	
<b>6 Previsiones de gasto para compromisos de pago derivados de APPs (r)</b>									
a.	Asignación en el Presupuesto de Egresos	N.A.	Presupuesto de Egresos			N.A.	pesos	Art. 11 y 21 de la LDF	
<b>7 Techo de ADEFAS para el ejercicio fiscal (s)</b>									
a.	Propuesto	N.A.	Proyecto de Presupuesto de Egresos			0.00	pesos	Art. 12 y 20 de la LDF	
b.	Aprobado	N.A.	Reporte Trím. Formato 6 a)			0.00	pesos	Art. 12 y 20 de la LDF	
c.	Ejercido	N.A.	Cuenta Pública / Formato 6 a)			0.00	pesos	Art. 12 y 20 de la LDF	

**B. INDICADORES CUALITATIVOS**

<b>1 Iniciativa de Ley de Ingresos y Proyecto de Presupuesto de Egresos</b>									
a.	Objetivos anuales, estrategias y metas para el ejercicio fiscal (t)	N.A.	Iniciativa de Ley de Ingresos y Proyecto de Presupuesto de Egresos					Art. 5 y 18 de la LDF	
b.	Proyecciones de ejercicios posteriores (u)	N.A.	Iniciativa de Ley de Ingresos y Proyecto de Presupuesto de Egresos / Formatos 7 a) y b)					Art. 5 y 18 de la LDF	
c.	Descripción de riesgos relevantes y propuestas de acción para enfrentarlos (v)	N.A.	Iniciativa de Ley de Ingresos y Proyecto de Presupuesto de Egresos					Art. 5 y 18 de la LDF	



d.	Resultados de ejercicios fiscales anteriores y el ejercicio fiscal en cuestión (w)	N.A.	Iniciativa de Ley de Ingresos y Proyecto de Presupuesto de Egresos / Formatos 7 c) y d)					Art. 5 y 18 de la LDF	
e.	Estudio actuarial de las pensiones de sus trabajadores (x)	N.A.	Proyecto de Presupuesto de Egresos / Formato 8					Art. 5 y 18 de la LDF	
<b>2 Balance Presupuestario de Recursos Disponibles, en caso de ser negativo</b>									
a.	Razones excepcionales que justifican el Balance Presupuestario de Recursos Disponibles negativo (y)	N.A.	Iniciativa de Ley de Ingresos o Proyecto de Presupuesto de Egresos					Art. 6 y 19 de la LDF	
b.	Fuente de recursos para cubrir el Balance Presupuestario de Recursos Disponibles negativo (z)	N.A.	Iniciativa de Ley de Ingresos o Proyecto de Presupuesto de Egresos					Art. 6 y 19 de la LDF	
c.	Número de ejercicios fiscales y acciones necesarias para cubrir el Balance Presupuestario de Recursos Disponibles negativo (aa)	N.A.	Iniciativa de Ley de Ingresos o Proyecto de Presupuesto de Egresos					Art. 6 y 19 de la LDF	
d.	Informes Trimestrales sobre el avance de las acciones para recuperar el Balance Presupuestario de Recursos Disponibles (bb)	N.A.	Reporte Trim. y Cuenta Pública					Art. 6 y 19 de la LDF	

<b>3 Servicios Personales</b>									
a.	Remuneraciones de los servidores públicos (cc)	N.A.	Proyecto de Presupuesto					Art. 10 y 21 de la LDF	
b.	Previsiones salariales y económicas para cubrir incrementos salariales, creación de plazas y otros (dd)	N.A.	Proyecto de Presupuesto					Art. 10 y 21 de la LDF	
<b>INDICADORES DEL EJERCICIO PRESUPUESTARIO</b>									
<b>A. INDICADORES CUANTITATIVOS</b>									

1 Ingresos Excedentes derivados de Ingresos de Libre Disposición									
a.	Monto de Ingresos Excedentes derivados de ILD (ee)	SI	Cuenta Pública / Formato 5			\$ 1,226,416.75	pesos	Art. 14 y 21 de la LDF	
b.	Monto de Ingresos Excedentes derivados de ILD destinados al fin del A.14, fracción I de la LDF (ff)	N.A.	Cuenta Pública			N.A.	pesos	Art. 14 y 21 de la LDF	
c.	Monto de Ingresos Excedentes derivados de ILD destinados al fin del A.14, fracción II, a) de la LDF (gg)	N.A.	Cuenta Pública			N.A.	pesos	Art. 14 y 21 de la LDF	
d.	Monto de Ingresos Excedentes derivados de ILD destinados al fin del A.14, fracción II, b) de la LDF (hh)	N.A.	Cuenta Pública			N.A.	pesos	Art. 14 y 21 de la LDF	
e.	Monto de Ingresos Excedentes derivados de ILD destinados al fin del artículo noveno transitorio de la LDF (ii)	N.A.				N.A.	pesos	Art. Noveno Transitorio de la LDF	
<b>B. INDICADORES CUALITATIVOS</b>									
1	Análisis Costo-Beneficio para programas o proyectos de inversión mayores a 10 millones de UDIS (jj)	N.A.	Página de internet de la Secretaría de Finanzas o Tesorería Municipal					Art. 13 frac. III y 21 de la LDF	
2	Análisis de conveniencia y análisis de transferencia de riesgos de los proyectos APPs (kk)	N.A.	Página de internet de la Secretaría de Finanzas o Tesorería Municipal					Art. 13 frac. III y 21 de la LDF	
3	Identificación de población objetivo, destino y temporalidad de subsidios (ll)	N.A.	Página de internet de la Secretaría de Finanzas o Tesorería Municipal					Art. 13 frac. VII y 21 de la LDF	
<b>INDICADORES DE DEUDA PÚBLICA</b>									
<b>A. INDICADORES CUANTITATIVOS</b>									
<b>1 Obligaciones a Corto Plazo</b>									
a.	Límite de Obligaciones a Corto Plazo (mm)	N.A.				N.A.	pesos	Art. 30 frac. I de la LDF	
b.	Obligaciones a Corto Plazo (nn)	N.A.				N.A.	pesos	Art. 30 frac. I de la LDF	

DIRECTOR GENERAL

C.P. JOSE OMAR CANOVAS MORENO

DIRECTOR DE ADMINISTRACION Y FINANZAS

C. JAIME ARTURO ORTEGA FRANCO